

**OLIV**

---

# PT Oscar Mitra Sukses Sejahtera Tbk





## Tentang OLIV

Berdiri pada tahun 2009 dengan kegiatan usaha utama Perseroan adalah bergerak dalam bidang perdagangan peralatan dan perlengkapan rumah tangga (furniture).

**Oscar Living** memiliki lebih dari 80 brand furniture. System POOL menjadi andalan perseroan dalam pengiriman produk. Perseroan sebagai *price leader* yang telah melayani 1,5 juta pelanggan via online dengan menampilkan produknya 360 derajat di kanal youtubenya. Terpilih penjual lintas wilayah/*Cross Border* di online platform Asia Tenggara.

# Produk OLIV



Kitchen Furniture



Office Furniture



Living Room



Garden & Outdoor Furniture



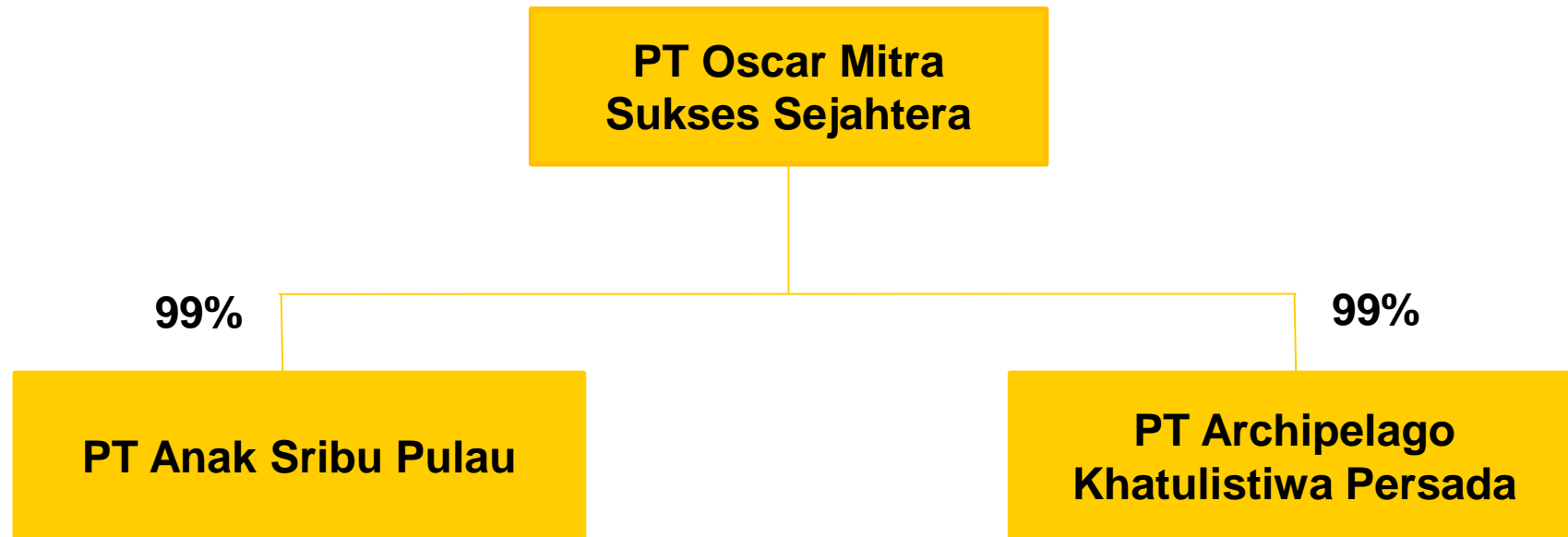
Dining Room



Bedroom



# Struktur Grup





## Industri

### Demografi Populasi Indonesia

- Indonesia memiliki tingkat konsumsi tinggi dan sebagai negara ke-4 dengan jumlah populasi terbesar di Indonesia (penduduknya mencapai 277,7 juta)
- Indonesia diproyeksi memiliki ekonomi digital yang terus meningkat hingga USD 146 Miliar pada tahun 2025

### Potensi Penjualan Furniture Indonesia

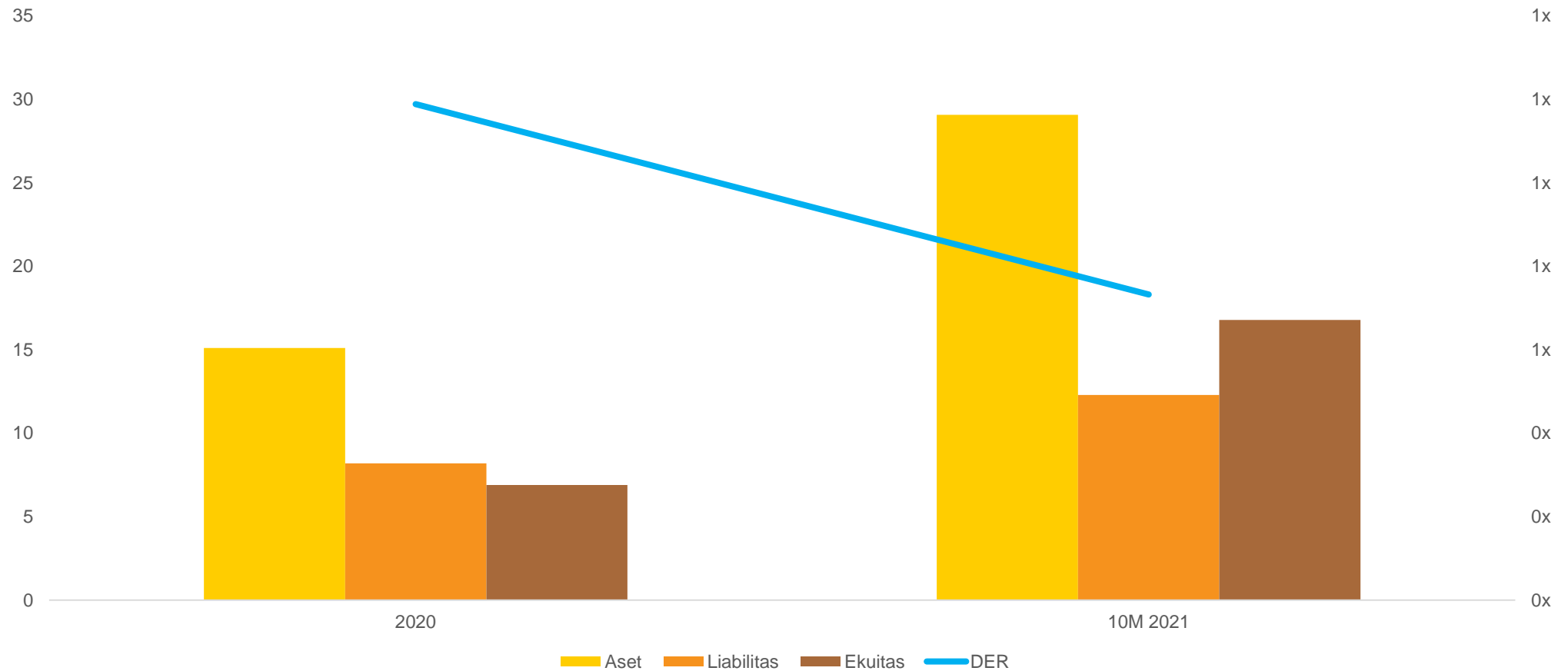
- Triwulan pertama 2021, kinerja industry furniture tumbuh positif 8,04% setelah pada periode sama tahun lalu berkontraksi 7,28%.
- Subsektor industry kayu, batang kayu, rotan dan furniture menyumbang 2,60% terhadap kelompok industry agro.
- Program PUPR yang berencana meningkatkan layanan hunian layak dan menyalurkan prasarana, sarana dan utilitas rumah subsidi.





# Kinerja Keuangan

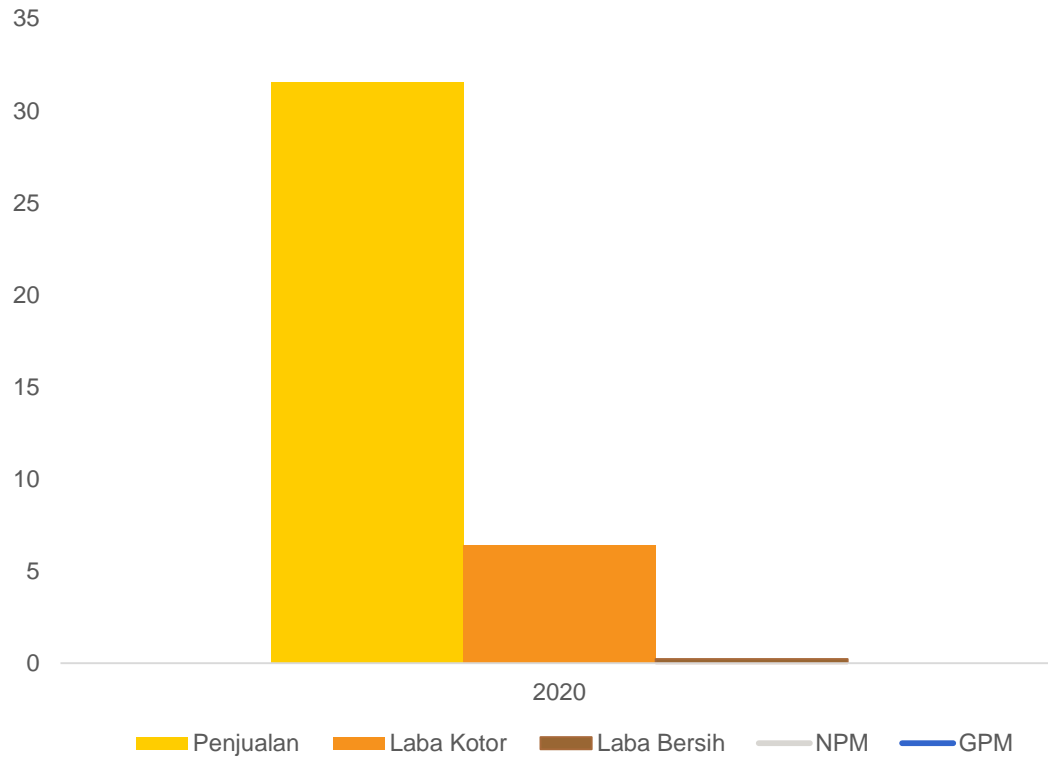
Dalam Miliaran Rupiah



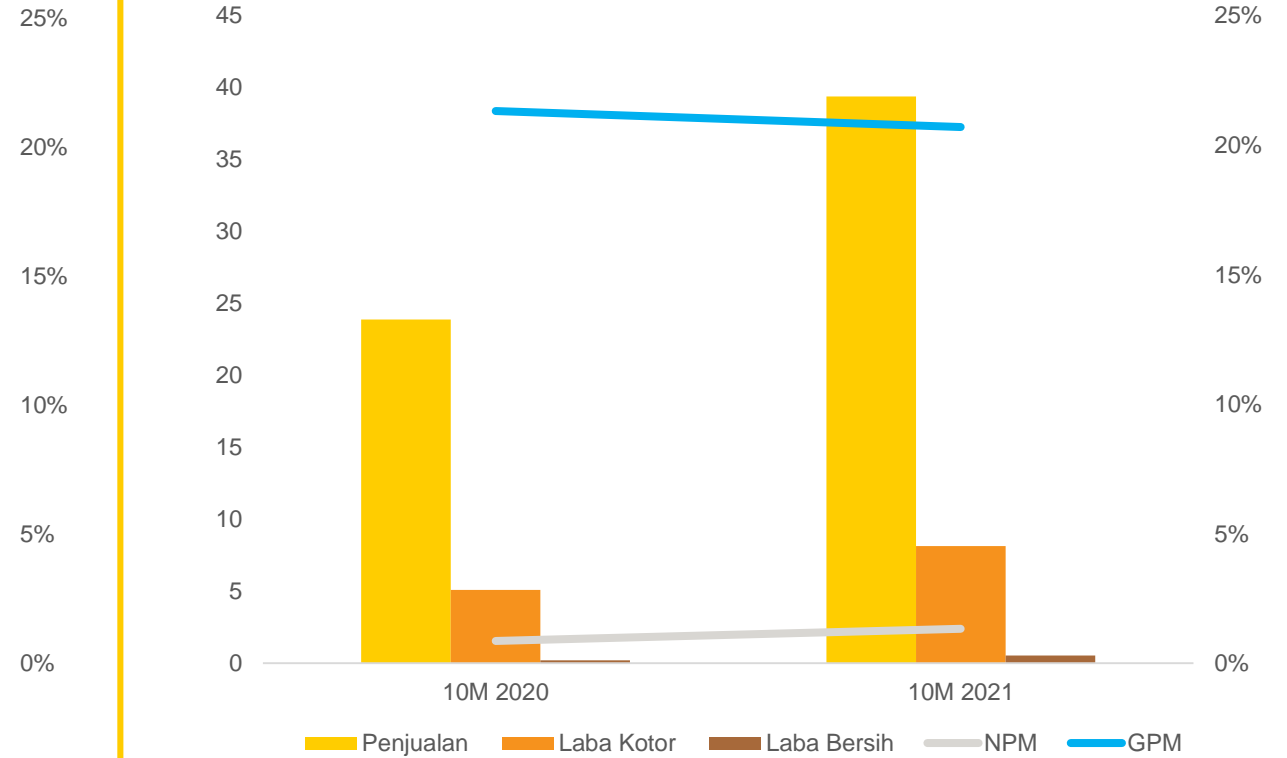


# Kinerja Keuangan

Dalam Miliaran Rupiah



Dalam Miliaran Rupiah





## Kinerja Keuangan

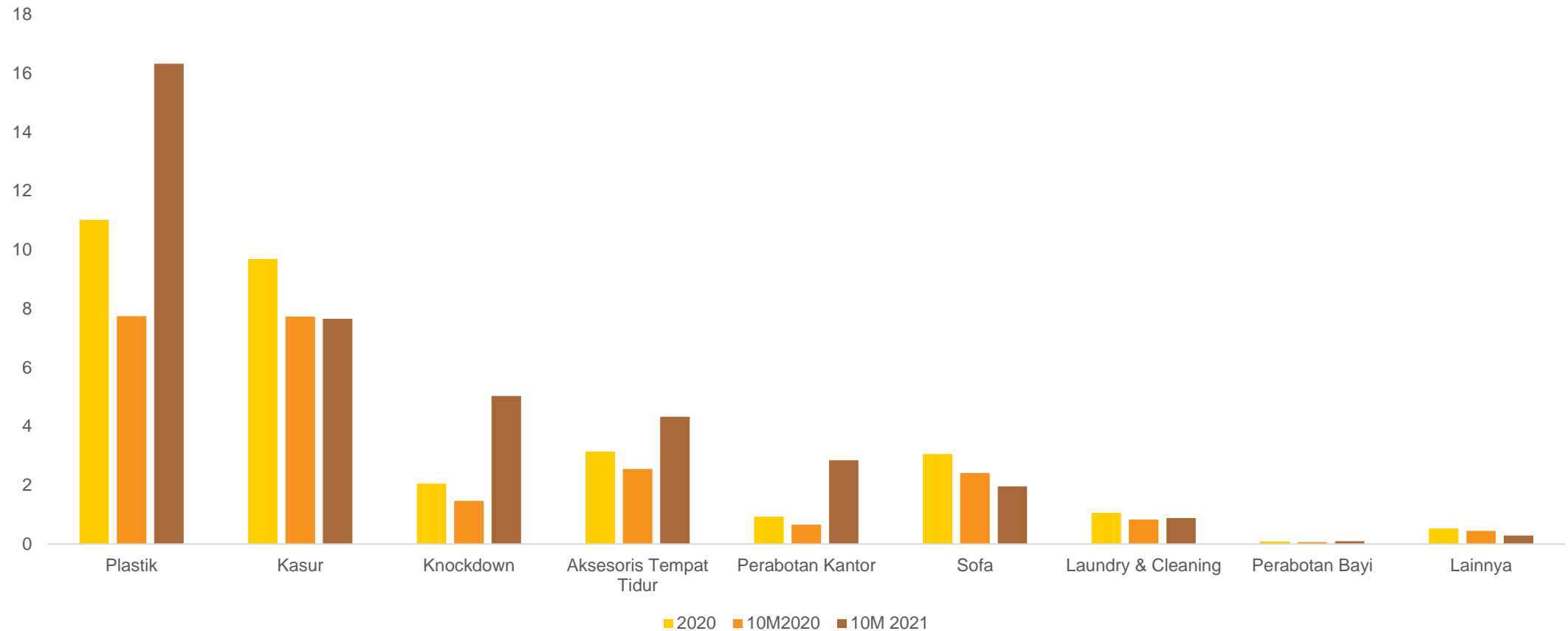






## Kinerja Keuangan

Dalam Miliaran Rupiah





## Risiko

- Persaingan Usaha (Fabelio, Selaras Furniture, Simpati Furniture dan Handal Furniture)
- Kualitas Produk
- Kegagalan Pemasok
- Kondisi Endemi



## Penawaran Umum Perdana

Harga : Rp 100 – Rp 125

% Saham : 21,05%

Masa Penawaran Umum : 22 – 27 April 2022

Tanggal Pencatatan : 29 April 2022

### Underwriters





## Waran

---

Waran : ( 1:1 )

Akhir Perdagangan Waran : 28 Apr – 01 Mei 2023

Pelaksanaan Waran : 27 Oct 2022 – 01 Mei 2023



## Struktur Pemegang Saham

**Modal Saham**  
**Saham Biasa Atas Nama**  
**Dengan Nilai Nominal Rp10,00 (sepuluh Rupiah) Setiap Saham**

Keterangan	Sebelum Penawaran Umum			Sesudah Penawaran Umum		
	Jumlah Saham	Nilai Nominal (Rp)	(%)	Jumlah Saham	Nilai Nominal (Rp)	(%)
<b>Modal Dasar</b>	<b>6.000.000.000</b>	<b>60.000.000.000</b>	<b>-</b>	<b>6.000.000.000</b>	<b>60.000.000.000</b>	<b>-</b>
<b>Modal Ditempatkan dan Disetor Penuh:</b>						
Hendro Jap	1.365.000.000	13.650.000.000	91,00%	1.365.000.000	13.650.000.000	71,84%
Hioe Mie Tjen	135.000.000	1.350.000.000	9,00%	135.000.000	1.350.000.000	7,11%
Masyarakat – Penawaran Umum	-	-	-	400.000.000	4.000.000.000	21,05%
<b>Jumlah Modal Ditempatkan dan Disetor Penuh</b>	<b>1.500.000.000</b>	<b>15.000.000.000</b>	<b>100%</b>	<b>1.900.000.000</b>	<b>19.000.000.000</b>	<b>100%</b>
<b>Saham Dalam Portepel</b>	<b>4.500.000.000</b>	<b>45.000.000.000</b>	<b>-</b>	<b>4.100.000.000</b>	<b>41.000.000.000</b>	<b>-</b>



## Penggunaan Dana

---

### **IPO**

- 11,78% Belanja Modal
- 88,22% Modal Kerja

### **Waran**

- 100% Modal Kerja



## PER & PBV

Jumlah Saham	1.90 miliar
Harga	100
Ekuitas	56.78 miliar
BVPS	29.88
<b>PBV</b>	<b>3.35</b>
Laba	0.63 miliar
EPS	0.33
<b>PER</b>	<b>301.59</b>

Jumlah Saham	1.90 miliar
Harga	125
Ekuitas	66.78 miliar
BVPS	35.15
<b>PBV</b>	<b>3.56</b>
Laba	0.63 miliar
EPS	0.33
<b>PER</b>	<b>376.98</b>

*\*Estimasi Valuasi setelah IPO*

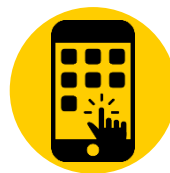


# Thanks!

panensaham.com



monika.panensaham.com



@panensaham



***Disclaimer On***

