

WIRG

PT WIR ASIA Tbk









Tentang WIRG

One of the SE Asia's leading Augmented Reality (AR) based group of companies offering integration of tech and solutions with the vision towards SMART Societies 5.0, WIR Group has established proven solutions across industries combined with immersive technologies such as Virtual Reality (VR) & Artificial Intelligence (AI).

Unit & Stats

 AR FOR BRANDS (DEVELOPER)	2009 ESTABLISHMENT IN INDONESIA	 AR & VR FOR COMMERCE (VIRTUAL STORE NETWORK)	1000+ PROJECTS DELIVERED	DMID AR STRATEGIST INTO BRAND ECOSYSTEM (CONSULTANCY)
20+ COUNTRIES SERVED	 AR FOR IOT (KIOSK)	GLOBAL AWARD WINNING	 MINAR AR FOR GAMING (GEOLOCATION GAME)	5 PATENTS REGISTERED UNDER PCT





Industri

Indonesia

- Pertumbuhan konsumsi yang relatif capet
- Penetrasi Internet

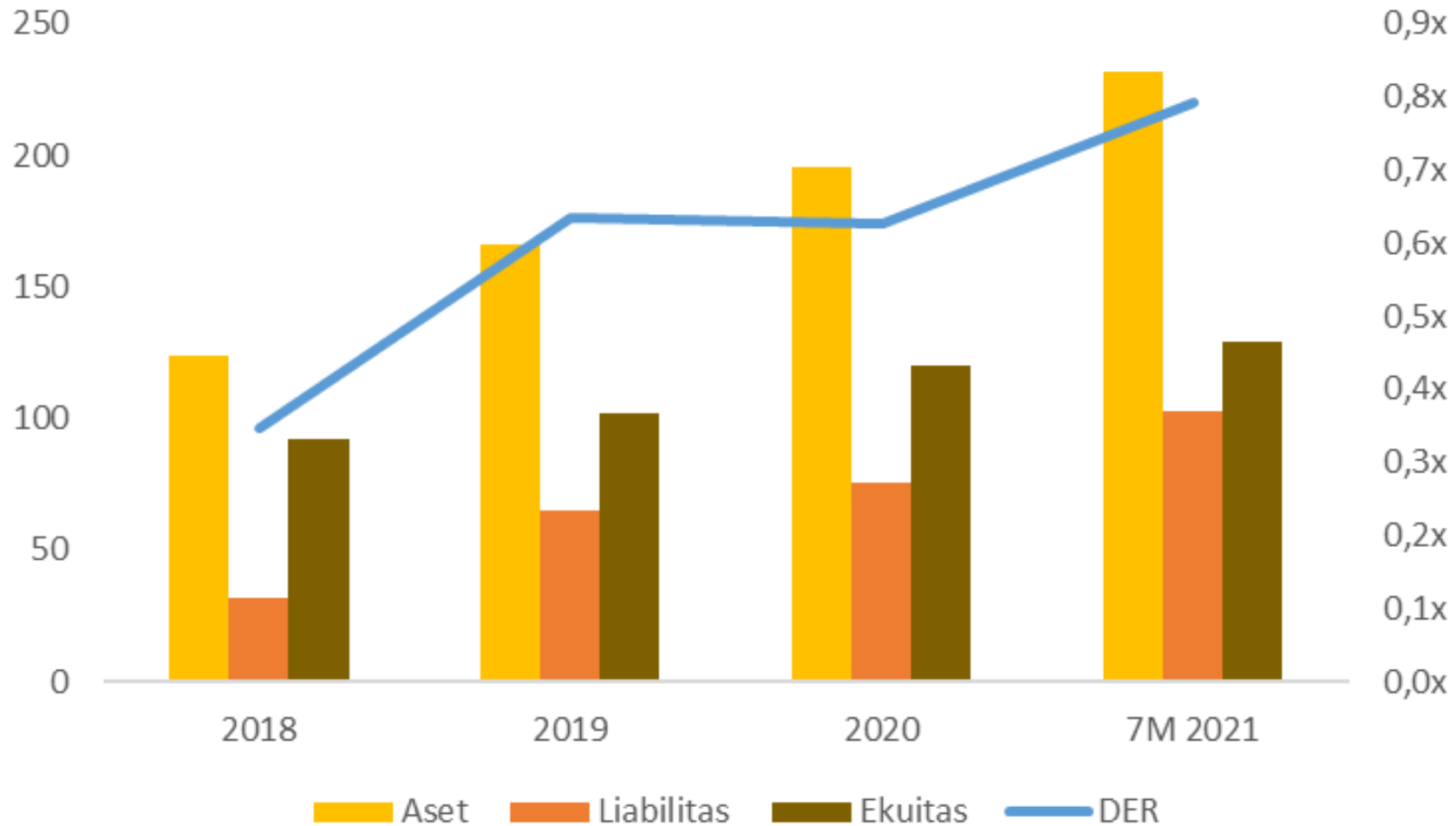
Teknologi

- Penggunaan AR/VR menjadi pertumbuhan teknologi yang sangat menarik
 - Metaverse
- 



Kinerja Keuangan

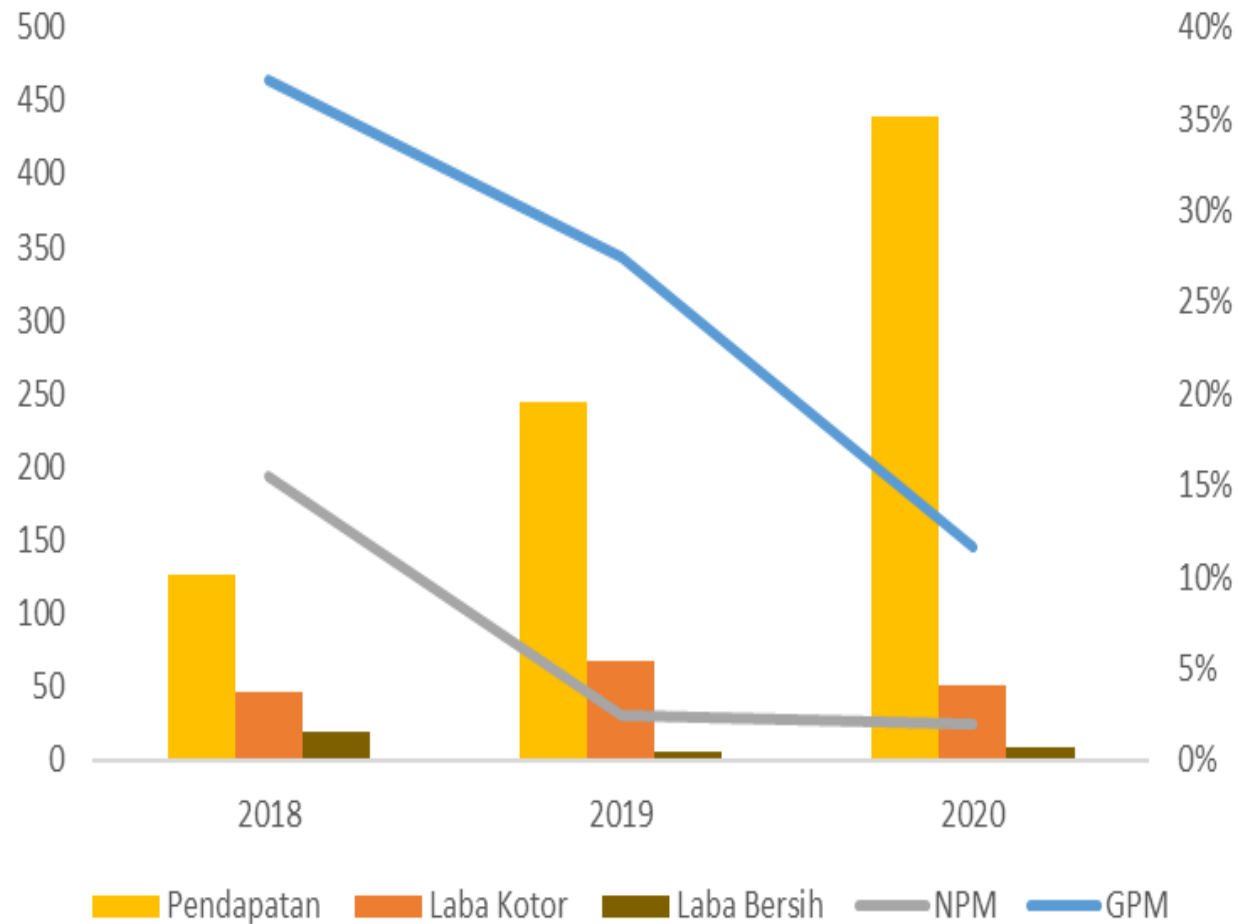
Dalam Miliaran Rupiah



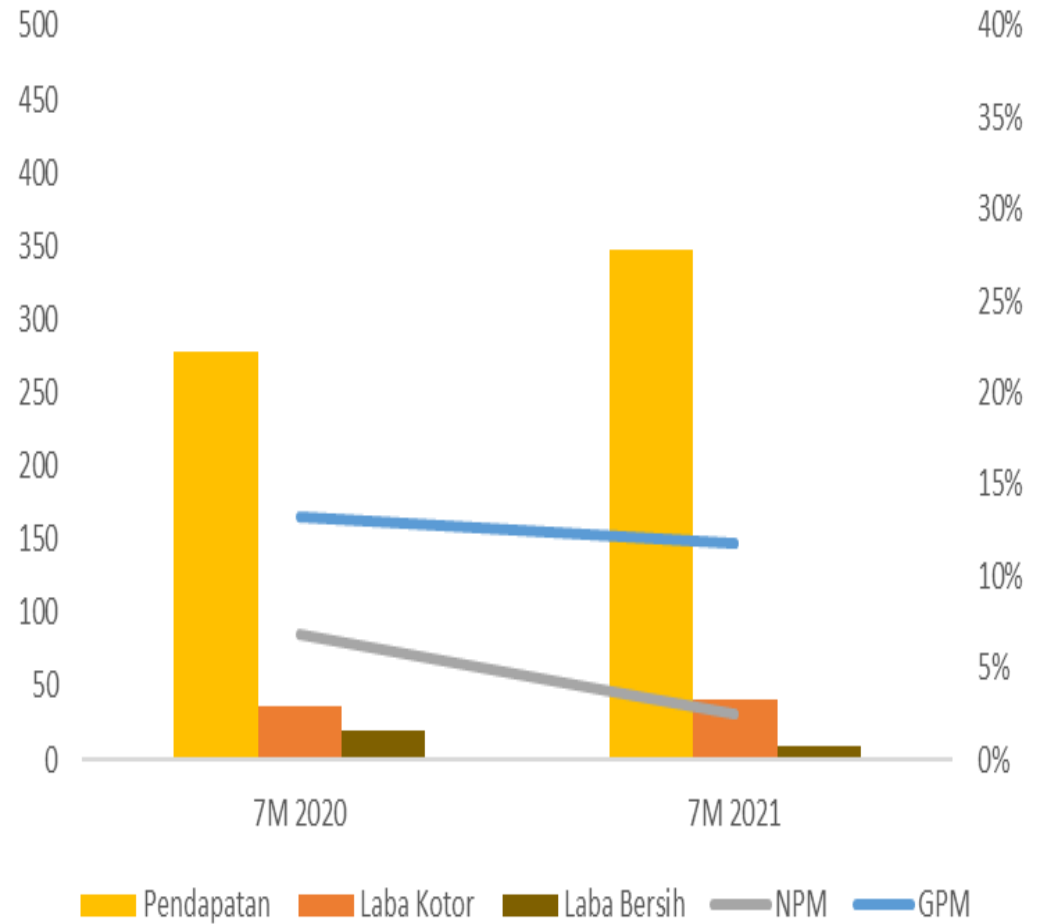


Kinerja Keuangan

Dalam Miliaran Rupiah

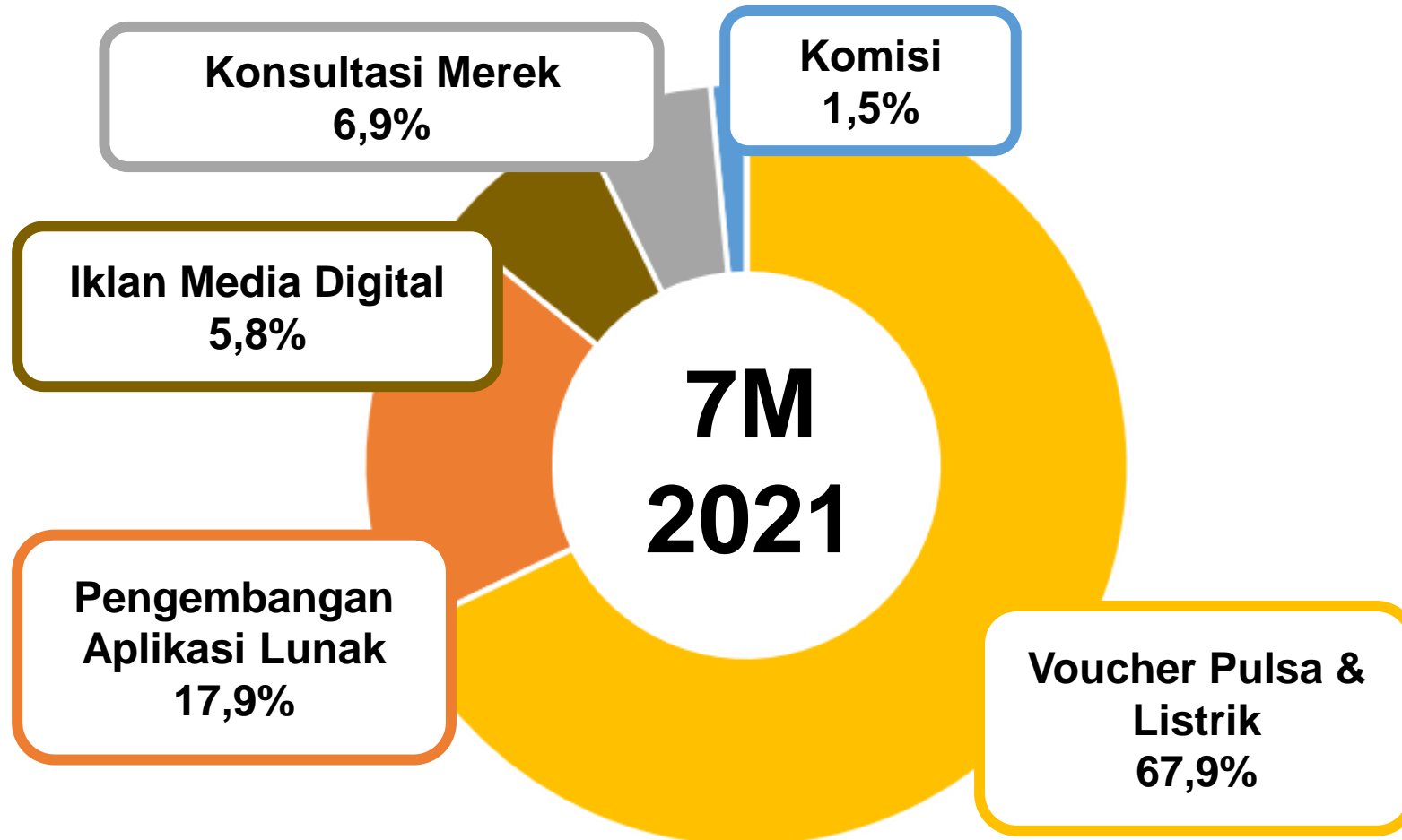


Dalam Miliaran Rupiah





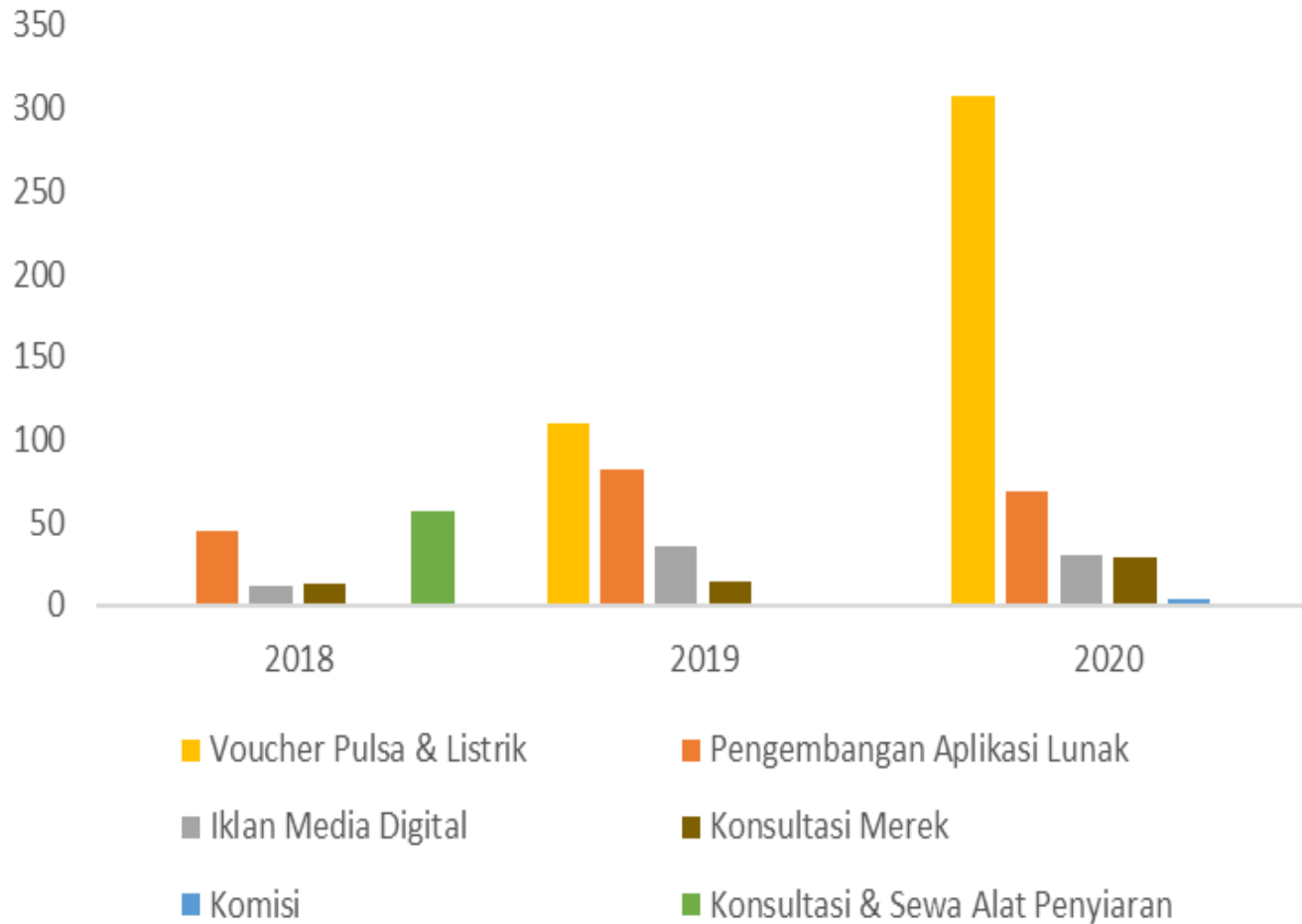
Kinerja Keuangan



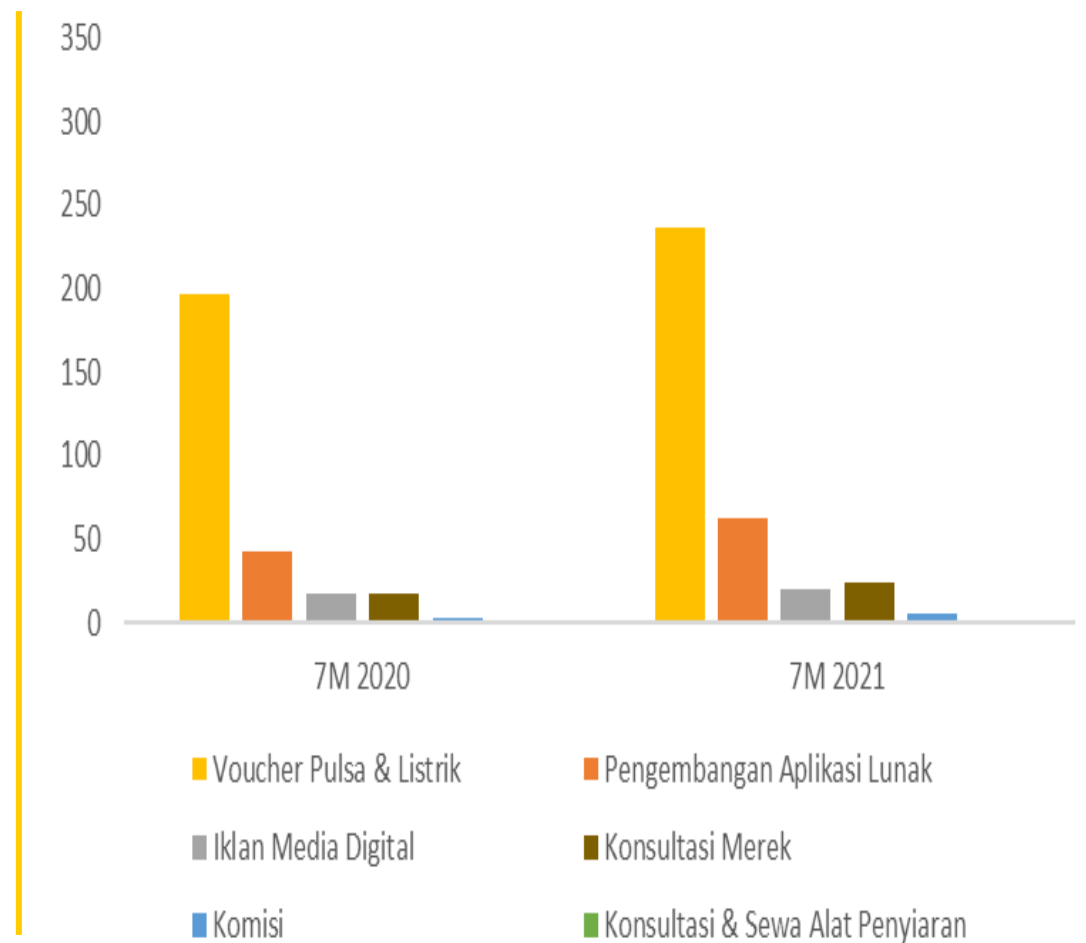


Kinerja Keuangan

Dalam Miliaran Rupiah



Dalam Miliaran Rupiah





Risiko

- Perkembangan Teknologi
- Persaingan Usaha
- Ketergantungan terhadap Anak Usaha
- Pemutusan Kerjasama
- Investasi



Penawaran Umum Perdana

Harga	: Rp 150 - Rp 175
% Saham	: 20%
Masa Penawaran Umum	: 29 - 31 Maret 2022
Tanggal Pencatatan	: 4 Maret 2022

Underwriter

Ciptadana

PT Ciptadana Sekuritas Asia



Waran

Waran : (10:3)

Akhir Perdagangan Waran : 3 - 5 Oktober 2023

Pelaksanaan Waran : 7 October 2022 – 6 Oktober 2023



Struktur Pemegang Saham

Keterangan	Sebelum Penawaran Umum			Setelah Penawaran Umum		
	Jumlah Saham	Jumlah Nilai Nominal Rp5 per saham (Rp)	%	Jumlah Saham	Jumlah Nilai Nominal Rp5 per saham (Rp)	%
Modal Dasar	37.000.000.000	185.000.000.000		37.000.000.000	185.000.000.000	
Modal Ditempatkan dan Disetor Penuh						
PT Laut Biru Teknologi	3.366.600.000	16.833.000.000	36,01	3.366.600.000	16.833.000.000	28,81
PT WIR Global Kreatif	2.099.560.000	10.497.800.000	22,46	2.099.560.000	10.497.800.000	17,97
Angga Yudhitama Putra	654.320.000	3.271.600.000	7,00	654.320.000	3.271.600.000	5,60
Lainnya	3.227.880	16.139.940.000	34,53	3.227.880.000	16.139.400.000	27,62
Masyarakat*	-	-	-	2.337.090.000	11.685.450.000	20,00
Jumlah Modal Ditempatkan dan Disetor Penuh	9.348.360.000	46.741.800.000	100,00	11.685.450.000	58.427.250.000	100,00
Jumlah Saham Dalam Portepel	27.651.640.000	138.258.200.000		25.314.550.000	126.572.750.000	



Penggunaan Dana

IPO

- 83,54% Penyertaan Modal Perusahaan Anak
- 7,68% Belanja Modal
- 3,30% Modal kerja
- 5,48% Pengembangan usaha melalui kemitraan

Waran

- 85,82% Penyertaan Modal Perusahaan Anak
- 14,18% Belanja Modal & Modal Kerja

PER, PBV & P/S

Jumlah Saham	11,69 Milliar
Harga	150
Ekuitas	129,40 Milliar
BVPS	11,07
PBV	13,55
Laba	14,82 Milliar
EPS	1,27
PER	118,28
Sales	596,68 Milliar
Sales/Share	51,06
P/S	2,94

Jumlah Saham	11,69 Milliar
Harga	175
Ekuitas	129,40 Milliar
BVPS	11,07
PBV	15,80
Laba	14,82 Milliar
EPS	1,27
PER	138,00
Sales	596,68 Milliar
Sales/Share	51,06
P/S	3,43



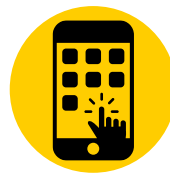


Thanks!

panensaham.com



monika.panensaham.com



@panensaham



Disclaimer On !