

JARR

PT Jhonlin Agro Raya Tbk





Tentang JARR

PT Jhonlin Agro Raya Tbk didirikan pada **tahun 2014** yang beroperasi di **Kalimantan Selatan**. Perusahaan memiliki kegiatan usaha **perkebunan serta pengolahan minyak kelapa sawit**. JARR mengelola perkebunan kelapa sawit dengan total daerah seluas 17.020,26 Ha. Perseroan melakukan penjualannya secara domestik dan international (Korea, Singapore, dan China)



Pabrik JARR

Pabrik	Keterangan
Pabrik Refinery dan Pabrik Biodiesel	Beroperasi
Pabrik Minyak Goreng	Proses pembangunan, rencana selesai Desember 2022
Pabrik Kelapa Sawit (PKS)	Persiapan dan pematangan lahan, rencana selesai Desember 2023



Produk



Tandan Buah Segar Kelapa Sawit



RBDPO

PFAD

FAME (Biodiesel)

Glycerin

Fatty Matter

Produk yang akan dihasilkan:



Minyak Goreng *



Minyak Kelapa Sawit**



Inti Kelapa Sawit**

**Minyak goreng estimasi Desember 2022; **Minyak Kelapa Sawit dan Inti Kelapa Sawit estimasi Desember 2023*



Industri

Minyak Sawit, The Observatory of Economic Complexity (OEC)

- Indonesia merupakan negara pengekspor minyak sawit terbesar di tahun 2020.
- Di tahun yang sama, minyak sawit merupakan produk ekspor terbesar negara Indonesia dibandingkan dengan produk-produk ekspor lainnya.

Kinerja Industri

- Berdasarkan data SUSENAS, konsumsi minyak goreng sawit di Indonesia mengalami peningkatan sebesar 2,32% per tahun pada tahun 2015-2020.
- GAPKI memperkirakan bahwa ekspor minyak sawit negara Indonesia di tahun 2022 akan lebih rendah dibandingkan tahun 2021 akibat berbagai kebijakan yang dilakukan pemerintah untuk menangani ekonomi produk yang tidak stabil.
- Berdasarkan GAPKI, produksi CPO negara Indonesia diperkirakan akan mengalami peningkatan sebesar 4,48% di tahun 2022.
- Program biodiesel menjadi salah satu program prioritas nasional untuk mengurangi ketergantungan pada energi fosil dan mencapai energi transisi energi bersih, khususnya di sektor transportasi. Program biodiesel = pencampuran bahan bakar nabati jenis biodiesel bahan bakar minyak jenis solar



Kinerja Keuangan

Dalam Miliaran Rupiah



CAGR 2019-2021:

- Aset : 125,81%
- Liabilitas : 85,32%

Peningkatan 2021-3M2022:

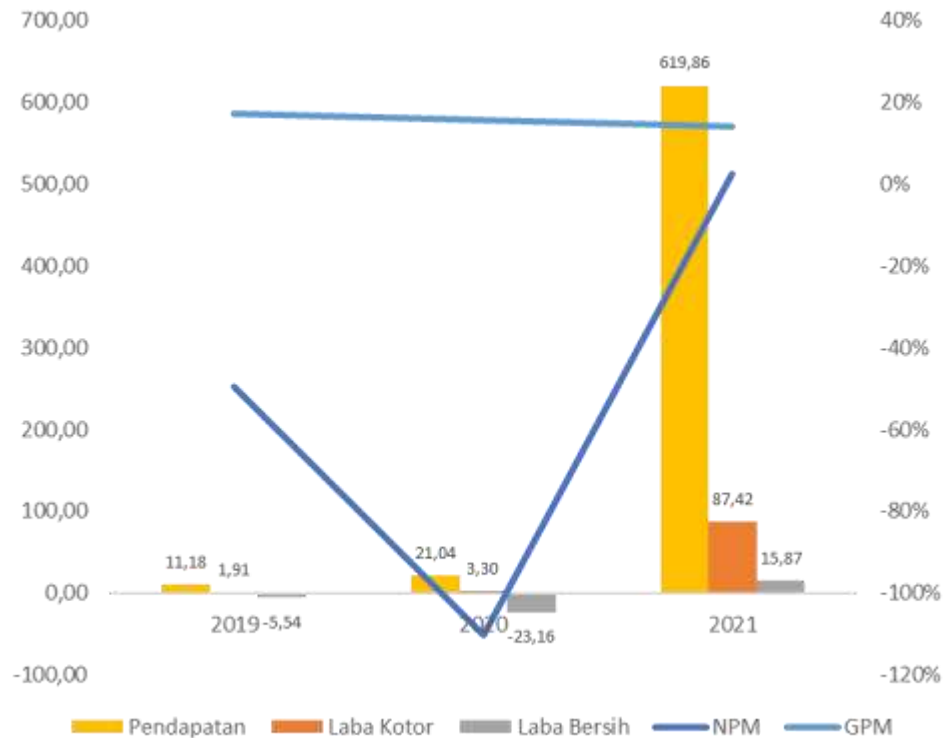
- Aset : 37,97%
- Liabilitas : 50,09%
- Ekuitas : 11,22%
- DER (22) : 2,98x



Kinerja Keuangan

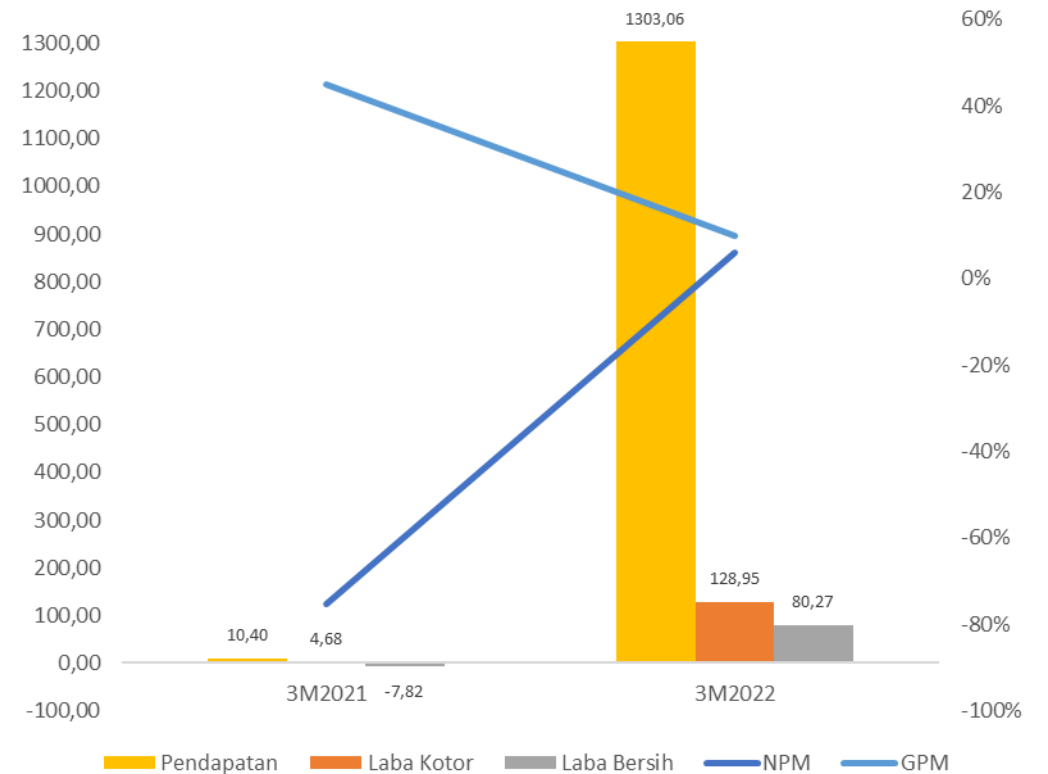
- CAGR Pendapatan : 644,62%
- CAGR Laba Kotor : 577,08%
- NPM 2021 : 3%
- GPM 2021 : 14%

Dalam Miliaran Rupiah



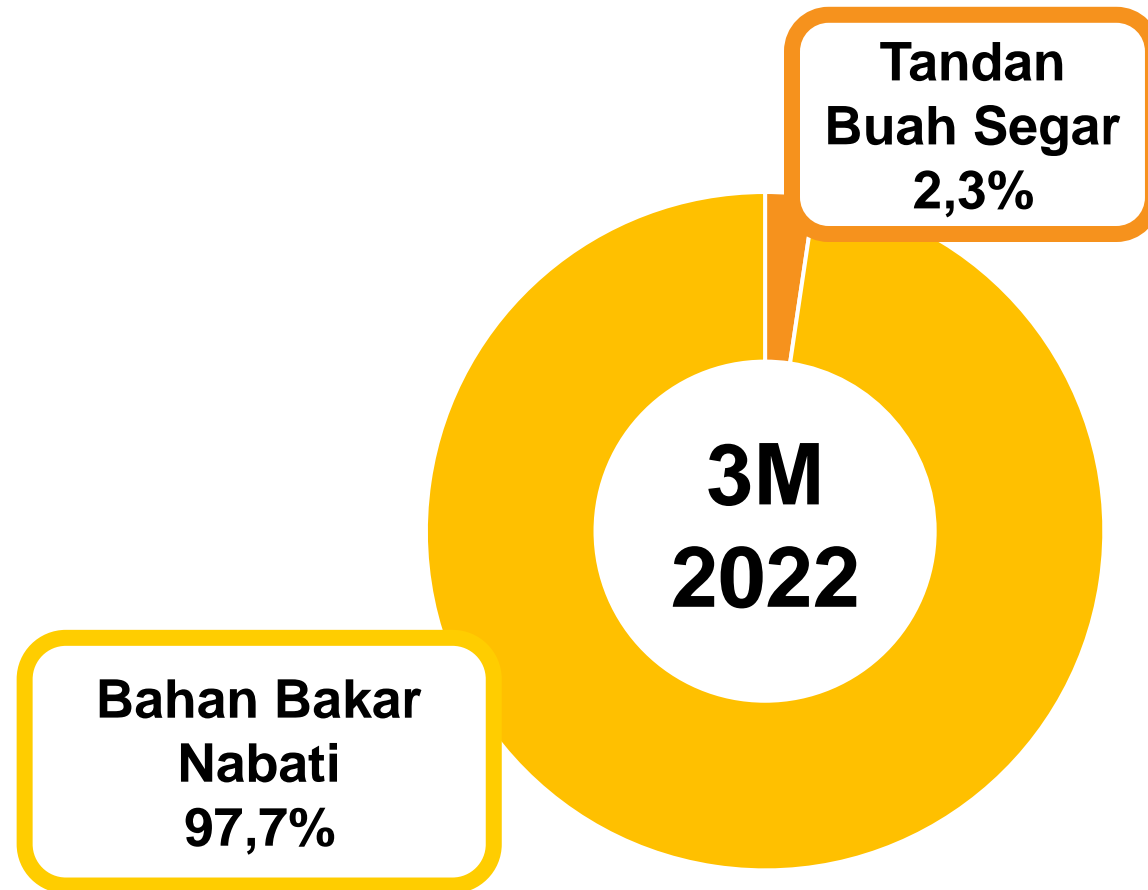
- Peningkatan Pendapatan : 12.433,05%
- Peningkatan Laba Kotor : 2.654,16%
- Peningkatan Laba Bersih : 1.127,13%
- NPM 3M2022 : 6%
- GPM 3M2022 : 10%

Dalam Miliaran Rupiah






Kinerja Keuangan





Risiko

- Perubahan Kebijakan Pemerintah
 - Perubahan Cuaca
 - Bencana Alam
 - Ekonomi
- 



Penawaran Umum Perdana

Harga	: Rp 250 - Rp 300
Target Dana	: Rp 305,7 M - Rp 366,9 M
% Saham	: 15,29%
Masa Penawaran Awal	: 12 - 15 Juli 2022
Masa Penawaran Umum	: 28 Juli - 1 Agustus 2022
Tanggal Pencatatan	: 4 Agustus 2022

Underwriter





Struktur Pemegang Saham

Keterangan	Sebelum Penawaran Umum Perdana Saham			Setelah Penawaran Umum Perdana Saham		
	Nilai Nominal Rp100,- per Saham			Nilai Nominal Rp100,- per Saham		
	Jumlah Saham	Jumlah Nominal Saham (Rp)	Kepemilikan (%)	Jumlah Saham	Jumlah Nominal Saham (Rp)	Kepemilikan (%)
Modal Dasar	10.000.000.000	1.000.000.000.000		10.000.000.000	1.000.000.000.000	
Modal Ditempatkan dan Disetor Penuh						
PT ESHAN AGRO SENTOSA	6.771.050.000	677.105.000.000	99,91	6.771.050.000	677.105.000.000	84,64
PT SINAR BINTANG MULIA	6.000.000	600.000.000	0,09	6.000.000	600.000.000	0,08
MASYARAKAT		-		1.222.950.000	122.295.000.000	15,29
Jumlah Modal Ditempatkan dan Disetor Penuh	6.777.050.000	677.705.000.000	100,00	8.000.000.000	800.000.000.000	100,00
Saham dalam Portepel	3.222.950.000	322.295.000.000		2.000.000.000	200.000.000.000	



Penggunaan Dana

IPO

- 21% Capex. Pembayaran sebagian biaya Proyek Pembangunan Pabrik Kelapa Sawit.
- 79% Modal Kerja. Pembelian CPO dan bahan baku lainnya.



PER & PBV

Jumlah Saham	8 miliar
Harga	250
Laba	321,1 miliar
EPS	40,1
PER	6,2
Ekuitas	1140,2 miliar
BVPS	142,5
PBV	1,8

Jumlah Saham	8 miliar
Harga	300
Laba	321,1 miliar
EPS	40,1
PER	7,5
Ekuitas	1201,3 miliar
BVPS	150,2
PBV	2,0

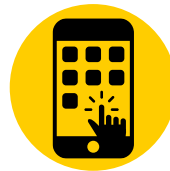


Thanks!

panensaham.com



monika.panensaham.com



@panensaham



Disclaimer On

