

MEDS

PT Hetzer Medical Indonesia Tbk



**HETZER MEDICAL
INDONESIA**



Tentang MEDS

PT Hetzer Medical Indonesia Tbk didirikan pada **31 Desember 2010** dan resmi beroperasi pada 1 Maret 2011 dengan memproduksi masker bedah/surgical face mask 3 ply. Perusahaan memiliki kegiatan usaha **peralatan kesehatan dan turunannya**. Perseroan menjadi pelopor di Indonesia yang memproduksi masker kesehatan tipe Ear Loop 4 Dimensi dengan merk dagang Evo Plusmed. Perseroan telah mendapat sertifikat CPAKB dalam penerapan sistem manajemen mutu. Selain memproduksi masker, Perseroan juga memproduksi bouffant cap dan mendistribusikan hand sanitizer.



Kapasitas Produksi MEDS

Nama Produk	2019			2020			2021		
	Kapasitas produksi	Produksi	%	Kapasitas produksi	Produksi	%	Kapasitas produksi	Produksi	%
Masker Biasa: Ear Loop, Tie on & Hijab	43.200.000	37.178.240	86%	57.600.000	47.400.860	82%	57.600.000	22.191.096	39%
Masker Plus: Ear loop & Hijab	9.900.000	6.272.035	63%	19.900.000	10.049.337	51%	24.750.000	16.415.638	66%
Bouffant Cap	9.000.000	836.000	9%	9.000.000	488.510	5%	9.000.000	253.680	3%



Produk MEDS

- EVO - 5 Ply Mask
- EVO - 4D Mask
- EVO - 3 Ply Mask
- EVO - Spark Series
- EVO - PON Series
- EVO - Camo Army Series
- EVO - EVO plusmed - Edisi Merah Putih
- EVO Mask for Kids
- EVO Antiseptic Handrub



- Berencana memproduksi masker KF94, KN95, N95, dan masker Duckbill



Kinerja Industri

Kondisi Makroekonomi Indonesia

- Beberapa tahun belakang dipengaruhi oleh pandemi yang berkepanjangan. Kebijakan pemerintah yang efektif dalam pengendalian COVID-19 berperan besar pada membaiknya ekonomi,
- Ekonomi nasional di tahun 2022 ini diperkirakan untuk terus mengalami pemulihan dengan estimasi pertumbuhan di kisaran 4,7% - 5,5% (yoy) dibandingkan 5,01% (yoy) pada kuartal I 2022.

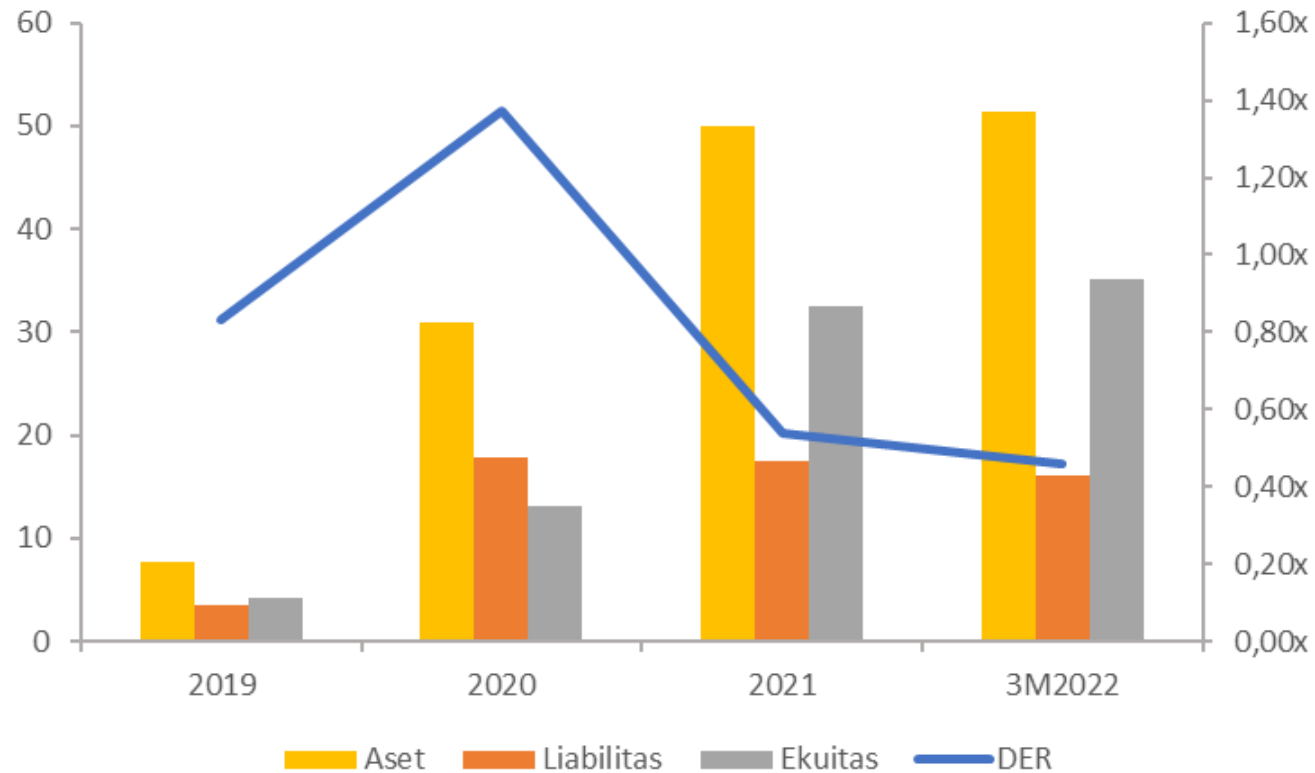
Prospek Industri Perseroan

- Dalam masa pandemi virus COVID-19, salah satu upaya untuk mencegah penularan virus adalah dengan menggunakan masker medis
- Sejak pandemi, bisnis masker telah meningkat lebih dari 77%. Kondisi Pandemi menjadi tantangan untuk industri Kesehatan. Beberapa produk masih mengalami defisit seperti masker respirator N95.
- Perseroan yakin meski pandemi sudah relatif terkendali, masyarakat akan tetap menggunakan masker karena lebih aman dan nyaman digunakan di tempat umum.



Kinerja Keuangan

Dalam Miliaran Rupiah



CAGR 2019-2021:

- Aset : 154,06%
- Liabilitas : 123,26%
- Ekuitas : 177,07%
- DER (2021) : 0,54x

Perubahan 2021-3M2022:

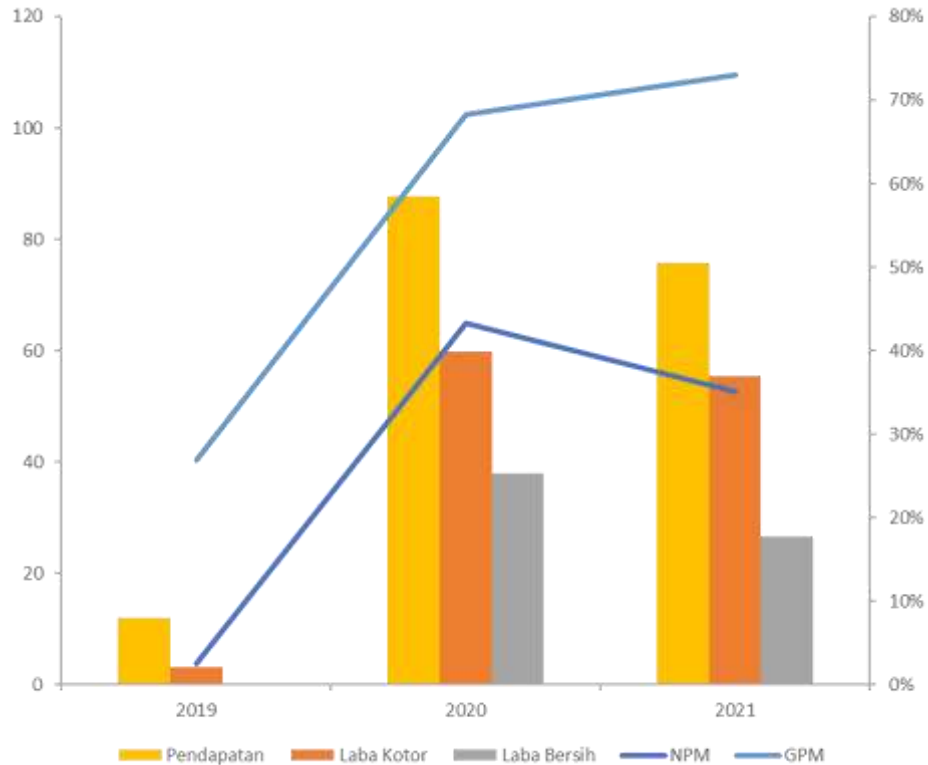
- Aset : 2,65%
- Liabilitas : -8,02%
- Ekuitas : 8,41%
- DER (2022) : 0,46x



Kinerja Keuangan

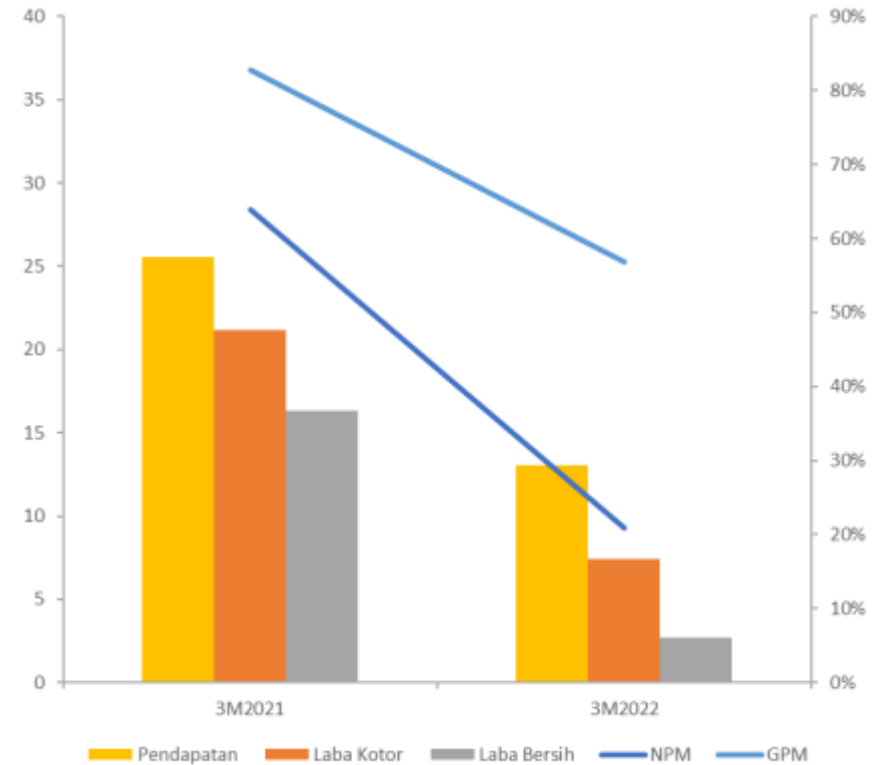
- CAGR Pendapatan : 151,09%
- CAGR Laba Kotor : 313,66%
- CAGR Laba Bersih : 829,24%
- NPM 2021 : 35%
- GPM 2021 : 73%

Dalam Miliaran Rupiah



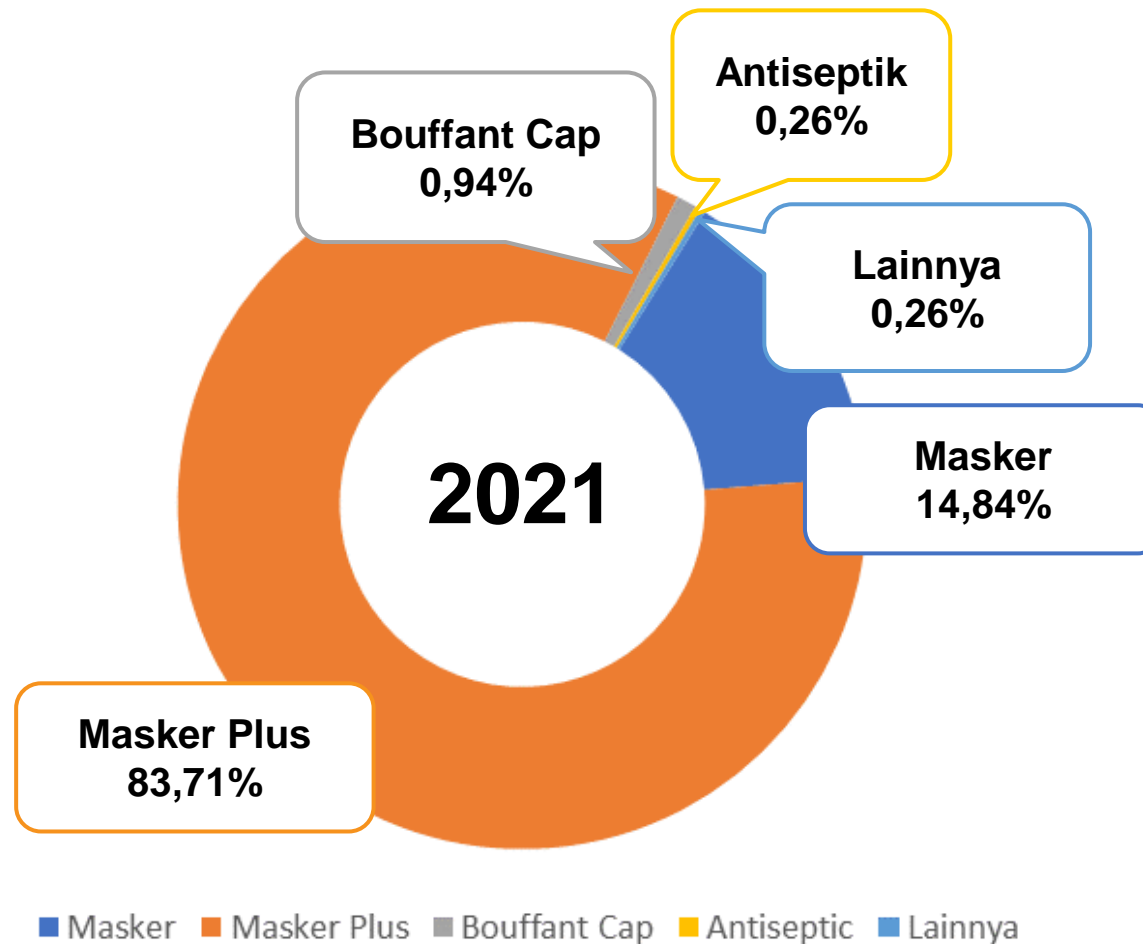
- Penurunan Pendapatan : -48,98%
- Penurunan Laba Kotor : -64,97%
- Penurunan Laba Bersih : -83,30%
- NPM 3M2022 : 21%
- GPM 3M2022 : 57%

Dalam Miliaran Rupiah






Kinerja Keuangan





Risiko

- **Persaingan Usaha**
 - **Gangguan atau Kerusakan Fasilitas Produksi**
 - **Ketersediaan Bahan Baku**
 - **Ekonomi**
- 



Penawaran Umum Perdana

Harga	: Rp 125
Target Dana	: Rp 39,06 M
% Saham	: 20%
Masa Penawaran Awal	: 21-26 Juli 2022
Masa Penawaran Umum	: 2-8 Agustus 2022
Tanggal Pencatatan	: 10 Agustus 2022

Underwriter





Struktur Pemegang Saham

Keterangan	Nilai Nominal Rp20,00 per saham					
	Sebelum Penawaran Umum			Sesudah Penawaran Umum		
	Jumlah Saham (lembar)	Total Nilai Nominal Saham (Rp,00)	%	Jumlah Saham (lembar)	Total Nilai Nominal Saham (Rp,00)	%
Modal Dasar	5.000.000.000	100.000.000.000		5.000.000.000	100.000.000.000	
Modal Ditempatkan dan Disetor Penuh						
Jemmy Kurniawan	562.500.000	11.250.000.000	45,00	562.500.000	11.250.000.000	36,00
Franciscus Rijadi	437.500.000	8.750.000.000	35,00	437.500.000	8.750.000.000	28,00
Engel Stefan	62.500.000	1.250.000.000	5,00	62.500.000	1.250.000.000	4,00
Alexander	62.500.000	1.250.000.000	5,00	62.500.000	1.250.000.000	4,00
A. Padmono Budi Sanyoto	62.500.000	1.250.000.000	5,00	62.500.000	1.250.000.000	4,00
Fancy Marsiana, S.H.	62.500.000	1.250.000.000	5,00	62.500.000	1.250.000.000	4,00
Masyarakat	-	-	-	312.500.000	6.250.000.000	20,00
Jumlah Modal Ditempatkan dan Disetor Penuh	1.250.000.000	25.000.000.000	100,00	1.562.500.000	31.250.000.000	100,00
Jumlah saham Portepel	3.750.000.000	75.000.000.000		3.437.500.000	68.750.000.000	

* Masyarakat masing-masing dengan kepemilikan di bawah 5%



Penggunaan Dana

IPO

- 8,56%. Renovasi gudang di Kawasan Industri Blue Sky no 9, Kota Cimahi untuk dijadikan pabrik beroperasi.
- 4,44%. Pengembangan produk Perseroan dengan pembelian mesin produksi masker Duckbill.
- 11,11%. Pembelian mesin produksi masker varian KN95, KF94, dan N95.
- 2,82%. Pembelian peralatan penunjang produksi (kompresor, dryer, mesin welding, mesin L-string, toolkit).
- 73,07%. Modal kerja (pembelian bahan baku produksi masker Duckbill, KN95, KF94, dan N95).



PER & PBV

Jumlah Saham	1,563 miliar
Harga	125
Laba	10,9 miliar
EPS	7,0
PER	17,9
Ekuitas	74,3 miliar
BVPS	47,5
PBV	2,6



Thanks!

panensaham.com



monika.panensaham.com



@panensaham



Disclaimer On !