

# COAL

---

# PT Black Diamond Resources Tbk



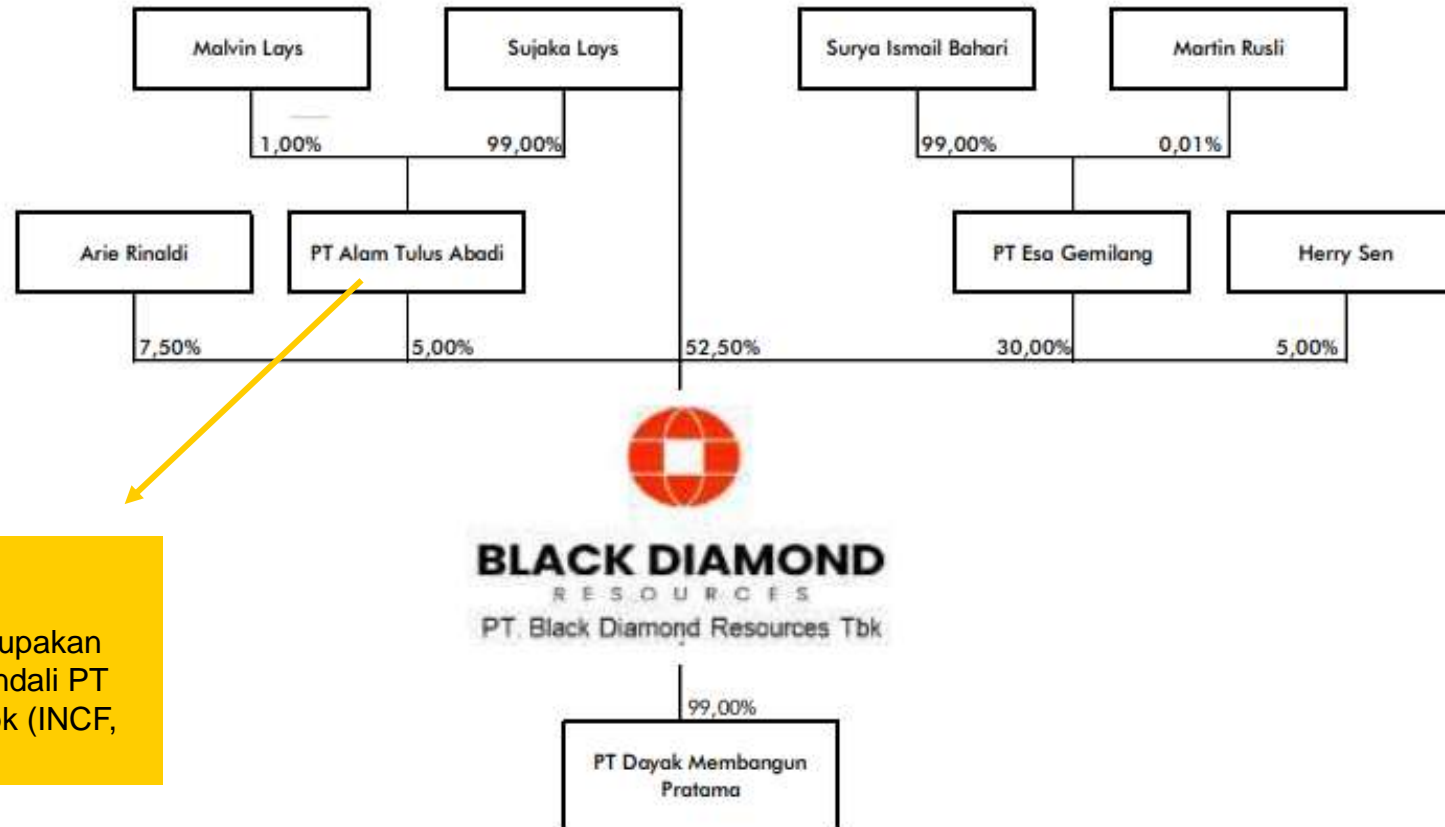


## Tentang COAL

PT Black Diamonds Resources Tbk didirikan pada tahun **2017** dan mulai beroperasi secara komersial pada 2020. Perseroan memiliki usaha dalam bidang aktivitas **perusahaan holding, konsultasi manajemen, dan pertambangan batu bara**. Perseroan memiliki satu entitas anak, PT Dayak Membangun Pratama (DMP) yang mulai beroperasi secara komersial pada tahun 2021 dan memiliki kegiatan usaha utama berupa pertambangan batu bara.



# Struktur Kepemilikan COAL



**Sebagai informasi:**  
 PT Alam Tulus Abagi merupakan pemegang saham pengendali PT Indo Komoditi Korpora Tbk (INCF, sebesar 40%).

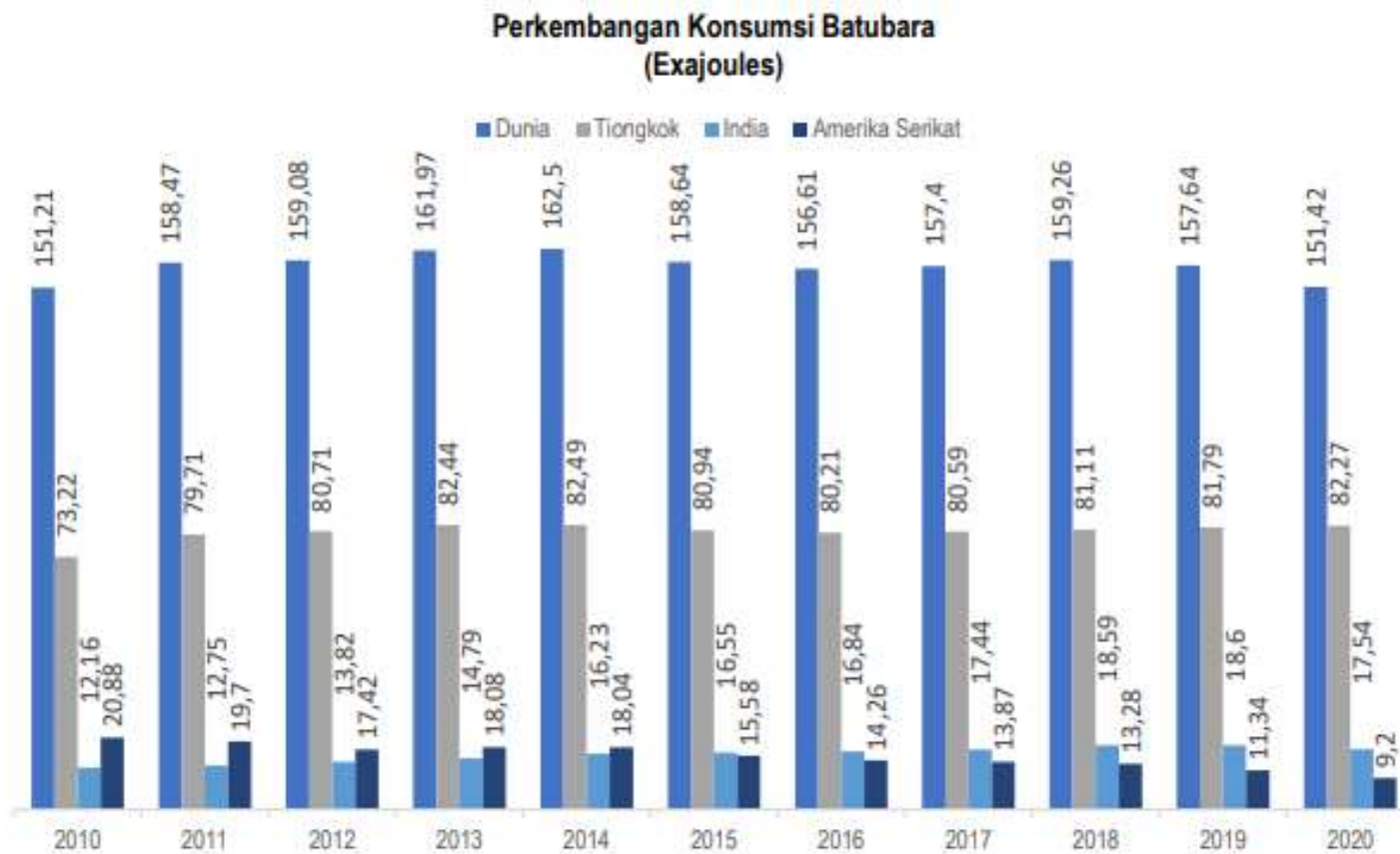


## Tentang DMP

- DMP saat ini memiliki pertambangan sebesar 4883 hektar. Memiliki IUP Operasi Produksi batu bara di Kalimantan Tengah.
- Per 31 Desember 2021, DMP membukukan penjualan batu bara sebesar 208.254 MT dan saat ini memiliki kapasitas produksi 1,5 juta MT/tahun. Cadangan batu bara DMP sebanyak 25 juta ton.
- Kualitas batu bara DMP menengah dengan nilai kalori 5.500-5.700 kkal/kg GAR, umumnya digunakan untuk pembangkit listrik.
- Memberikan kontribusi terhadap pendapatan Perseroan sebesar 100% pada 31 Desember 2021.
- DMP hingga saat ini hanya melakukan penjualan di pasar domestik.



# Kinerja Industri

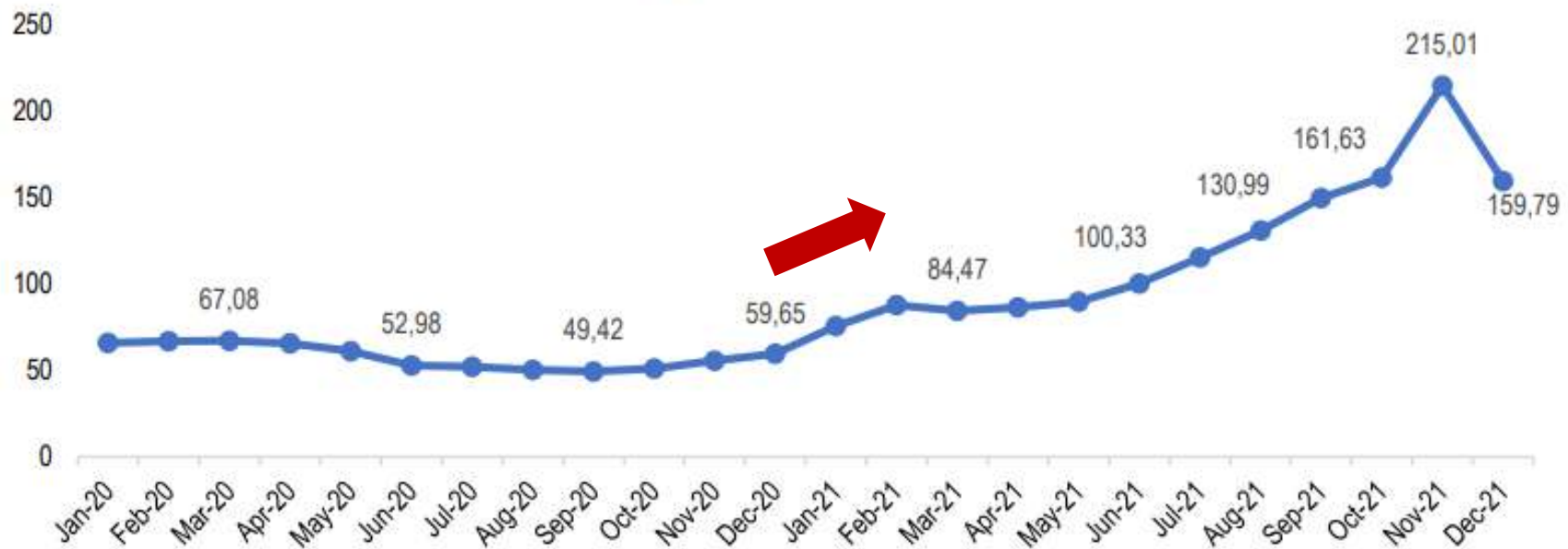


Berdasarkan Laporan Kinerja Ditjen Minerba (2019), hasil tambang batu bara masih didominasi untuk keperluan ekspor, sedangkan penggunaan batu bara untuk kebutuhan dalam negeri hanya sekitar 22-28%



## Kinerja Industri

Perkembangan Harga Batubara Acuan (HBA) Januari 2020 – Desember 2021  
(dalam USD/ton)

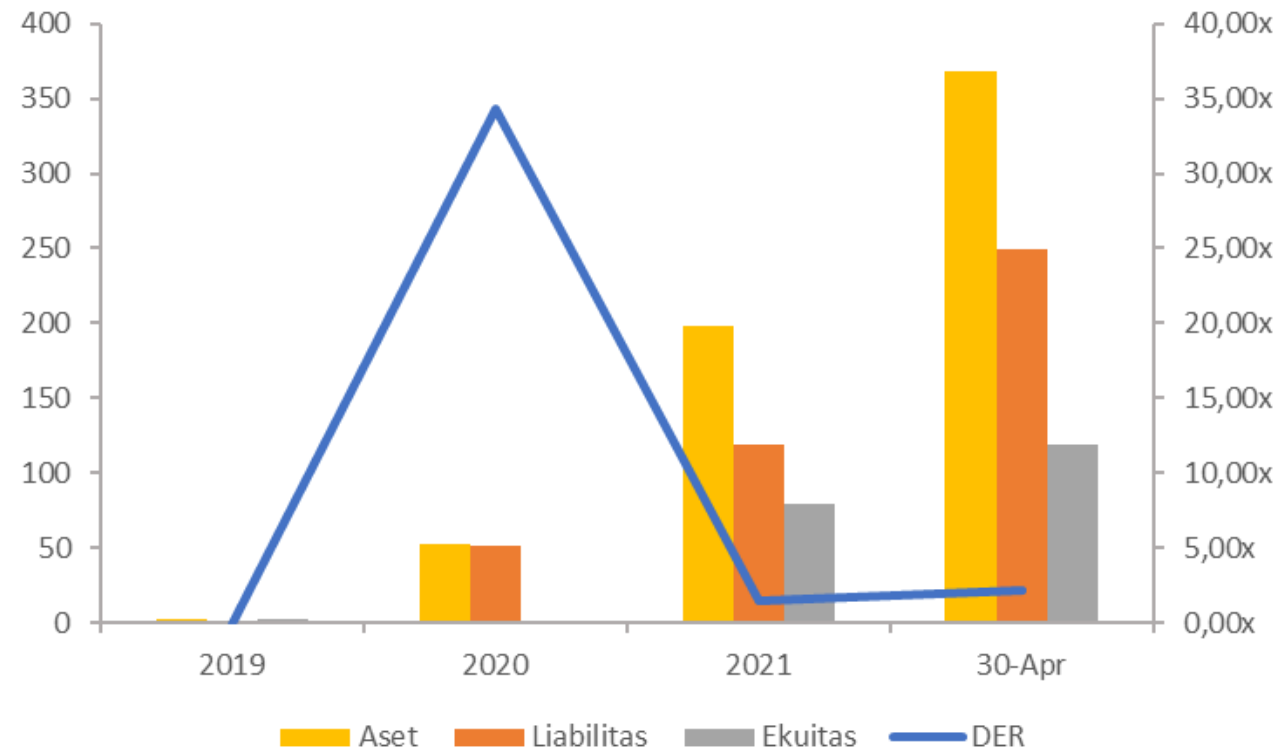


Sumber: Direktorat Jenderal Mineral dan Batubara, 2021



# Kinerja Keuangan

Dalam Miliaran Rupiah



### CAGR 2019-2021:

- Aset : 893,96%
- Liabilitas : -
- Ekuitas : 529,72%
- DER (2021) : 1,49x

### Perubahan 2021-April 2022:

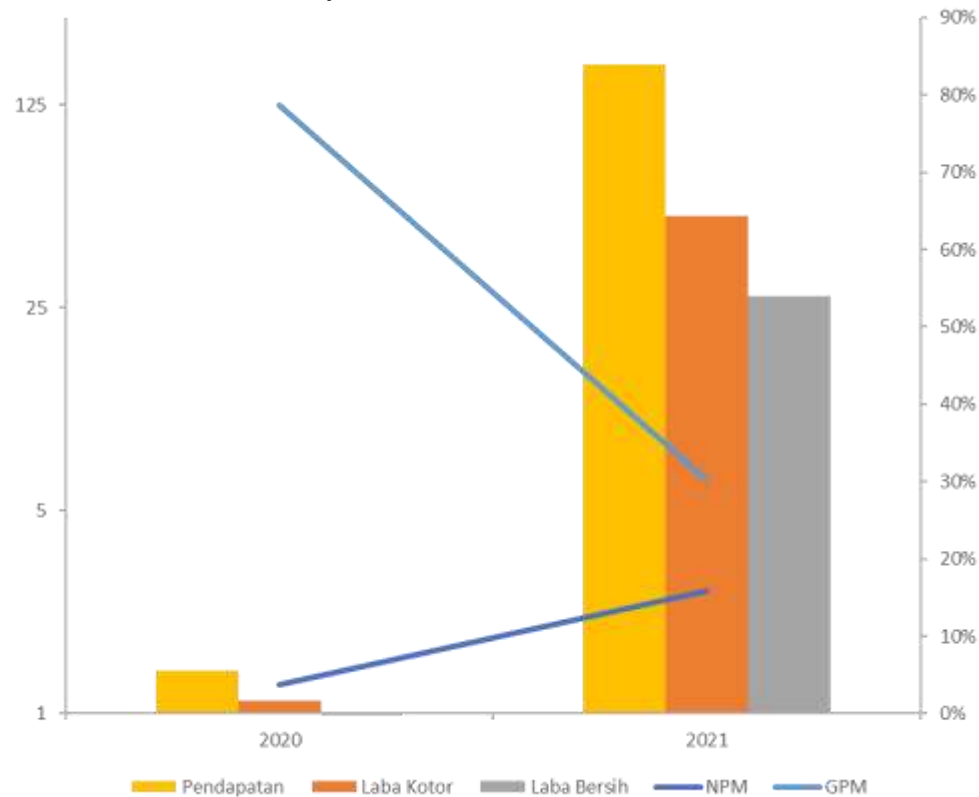
- Aset : 86,30%
- Liabilitas : 111%
- Ekuitas : 49,46%
- DER (2022) : 2,11x



# Kinerja Keuangan

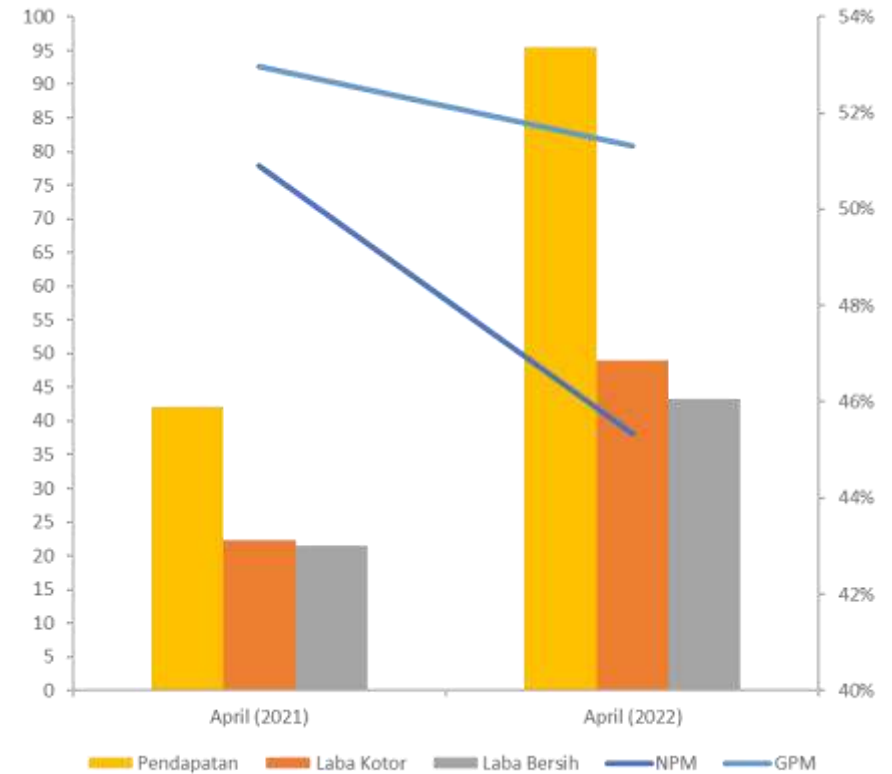
- Peningkatan Pendapatan : 12077,29%
- Peningkatan Laba Kotor : 4579,68%
- Peningkatan Laba Bersih : 52533,94%
- NPM 2021 : 16%
- GPM 2021 : 30%

Dalam Miliaran Rupiah



- Peningkatan Pendapatan : 126,97%
- Peningkatan Laba Kotor : 119,95%
- Peningkatan Laba Bersih : 102,14%
- NPM 2022 : 45%
- GPM 2022 : 51%

Dalam Miliaran Rupiah







## Risiko

- ⦿ Ketergantungan Entitas Anak
- ⦿ Fluktuasi Batu Bara (penurunan harga berkepanjangan menurunkan profitabilitas, peningkatan harga berkepanjangan meningkatkan persaingan usaha)
- ⦿ Kelangkaan Sumber Daya Batu bara (tidak memenuhi target)
- ⦿ Persaingan Usaha (PT Tuah Globe Mining, PT Tadjahan Antang Mineral, dan PT Sembilan Tiga Perdana)



## Penawaran Umum Perdana

Harga	: Rp 100 - Rp 130
Target Dana	: Rp 175 M - Rp 227,5 M
% Saham	: 25,93%
Masa Penawaran Awal	: 12-22 Agustus 2022
Masa Penawaran Umum	: 31 Agustus 2022 - 05 September 2022
Tanggal Pencatatan	: 7 September 2022

Underwriter





## Struktur Pemegang Saham

Keterangan	Nilai Nominal Rp10,- per saham					
	Sebelum Penawaran Umum			Setelah Penawaran Umum		
	Jumlah Saham	Jumlah Nominal (Rp)	Persentase (%)	Jumlah Saham	Jumlah Nominal (Rp)	Persentase (%)
<b>Modal Dasar</b>	<b>20.000.000.000</b>	<b>200.000.000.000</b>		<b>20.000.000.000</b>	<b>200.000.000.000</b>	
<b>Modal Ditempatkan dan Disetor Penuh:</b>						
1. Sujaka Lays	2.625.000.000	26.250.000.000	52,50	2.625.000.000	26.250.000.000	38,89
2. PT Esa Gemilang	1.500.000.000	15.000.000.000	30,00	1.500.000.000	15.000.000.000	22,22
3. Arie Rinaldi	375.000.000	3.750.000.000	7,50	375.000.000	3.750.000.000	5,56
4. PT Alam Tulus Abadi	250.000.000	2.500.000.000	5,00	250.000.000	2.500.000.000	3,70
5. Herry Sen	250.000.000	2.500.000.000	5,00	250.000.000	2.500.000.000	3,70
6. Masyarakat	-	-	-	1.750.000.000	17.500.000.000	25,93
<b>Jumlah Modal Ditempatkan dan Disetor Penuh</b>	<b>5.000.000.000</b>	<b>50.000.000.000</b>	<b>100%</b>	<b>6.750.000.000</b>	<b>67.500.000.000</b>	<b>100,00%</b>
<b>Jumlah Saham dalam Portepel</b>	<b>15.000.000.000</b>	<b>150.000.000.000</b>		<b>13.250.000.000</b>	<b>132.500.000.000</b>	



## Penggunaan Dana

### IPO

- ◎ Rp40.000.000.000,-. Entitas Anak (DMP), untuk keperluan belanja modal DMP:
  - Rp 30,9 M disalurkan ke DMP. Membayar utang lain-lain DMP. Kepada kontraktor PT Heral Eranio Jaya dan CV Putra Jaya atas pekerjaan pembangunan infrastruktur jalan.
  - Rp 9,1 M untuk pembangunan mess karyawan & workshop DMP
- ◎ Sisanya. DMP. Modal kerja, membayar vendor dan supplier DMP, membayar kontraktor tambang, pembelian bahan bakar, perbaikan dan peningkatan kualitas jalan tambang dan pembelian peralatan kantor, gaji karyawan, dll.



## PER & PBV

Jumlah Saham	6,75 miliar
Harga	100
Laba	129,9 miliar
EPS	19,2
PER	5,2
Ekuitas sesudah IPO	293,5 miliar
BVPS	43,5
PBV	2,3

Jumlah Saham	6,75 miliar
Harga	130
Laba	129,9 miliar
EPS	19,2
PER	6,8
Ekuitas sesudah IPO	346,0 miliar
BVPS	51,3
PBV	2,5



# Thanks!

panensaham.com



monika.panensaham.com



@panensaham



***Disclaimer On !***