



NINE

PT. Techno9 Indonesia Tbk



Tentang **NINE**

PT Techno9 Indonesia Tbk

NINE didirikan pada tahun **2010** dan memiliki kegiatan usaha utama pada bidang **Perdagangan Besar Komputer dan Perlengkapannya**.

NINE menawarkan layanan *IT Managed Service, IT Infrastructure, Cabling Solutions, dan Surveillance Solutions*, serta memiliki partner pemasok teknologi dengan merk populer seperti Dell, Lenovo, Microsoft, dan lainnya. Kerjasama ini dilakukan dengan NINE sebagai distributor resmi/b2b dari produk/pelayanan partner yang dipasarkan di Indonesia.

Partner
NINE

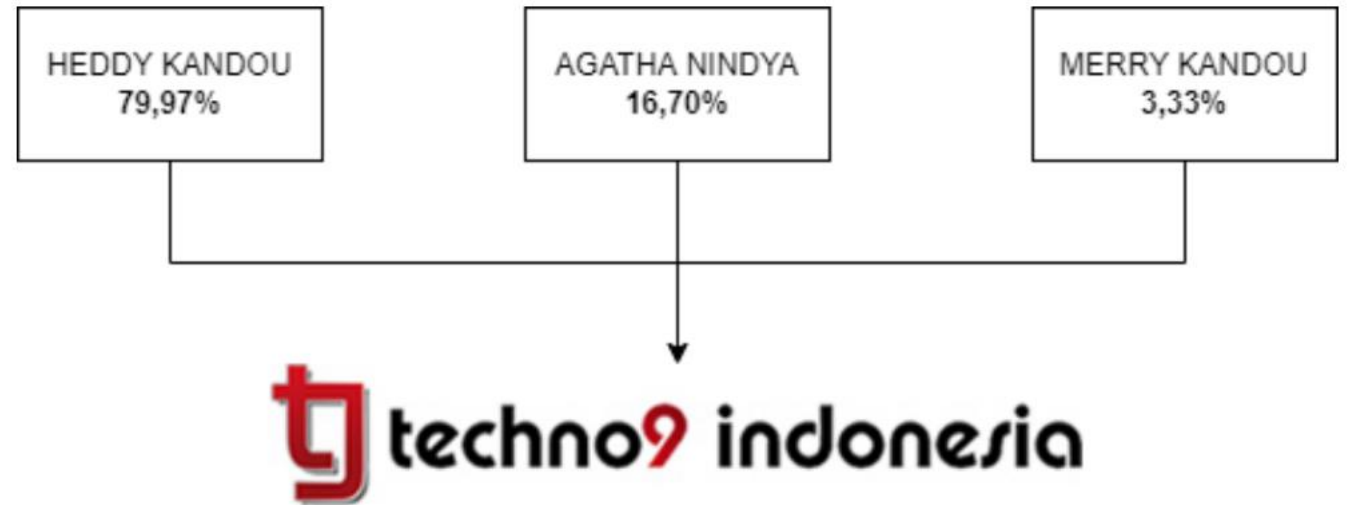


Pelanggan **NINE**



Sumber: Perseroan

Struktur Kepemilikan **NINE**

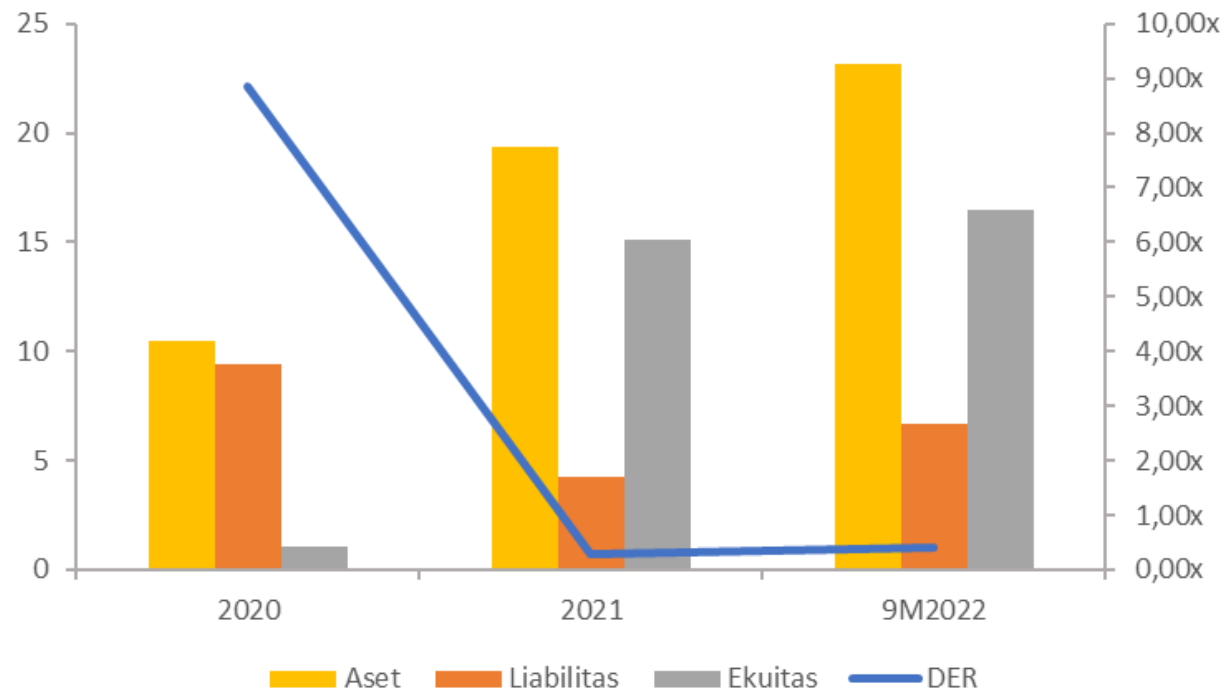


Prospek Usaha

- Pertumbuhan PDB Indonesia dari tahun 2019 ke 2021 mengalami peningkatan yang cukup baik di tahun **2019** dengan **rata-rata pertumbuhan sebesar 5,02%**
- Sedangkan pada tahun **2020**, Indonesia terdampak pandemi Covid-19 sehingga pertumbuhan **rata-rata PDB Indonesia -2,01%**.
- Pada tahun **2021**, terjadi **recovery** terhadap perekonomian Indonesia
- Saat ini NINE sedang dalam tahap **pengembangan aplikasi Kesehatan** dan sedang dalam proses menjalankan peluang usaha dengan melakukan penyebaran undangan demo aplikasi ke beberapa rumah sakit. Keunggulan dari aplikasi salah satunya adalah **terintegrasi secara medik maupun non-medik dan terintegrasi penuh dengan BPJS.**
- NINE juga sedang dalam tahap **pengembangan aplikasi Pendidikan** dan dalam proses menjalankan peluang usaha dengan penyebaran undangan demo aplikasi ke berbagai industry Pendidikan. Keunggulan dari aplikasi ini adalah **terintegrasi secara penuh antara data dinas kependudukan dan Pendidikan yang membuat informasi kuota dan sekolah serta dinas-dinas terkait dapat memperoleh informasi dengan cepat.**

Kinerja Keuangan

Dalam Miliaran Rupiah



Perubahan 2020-2021:

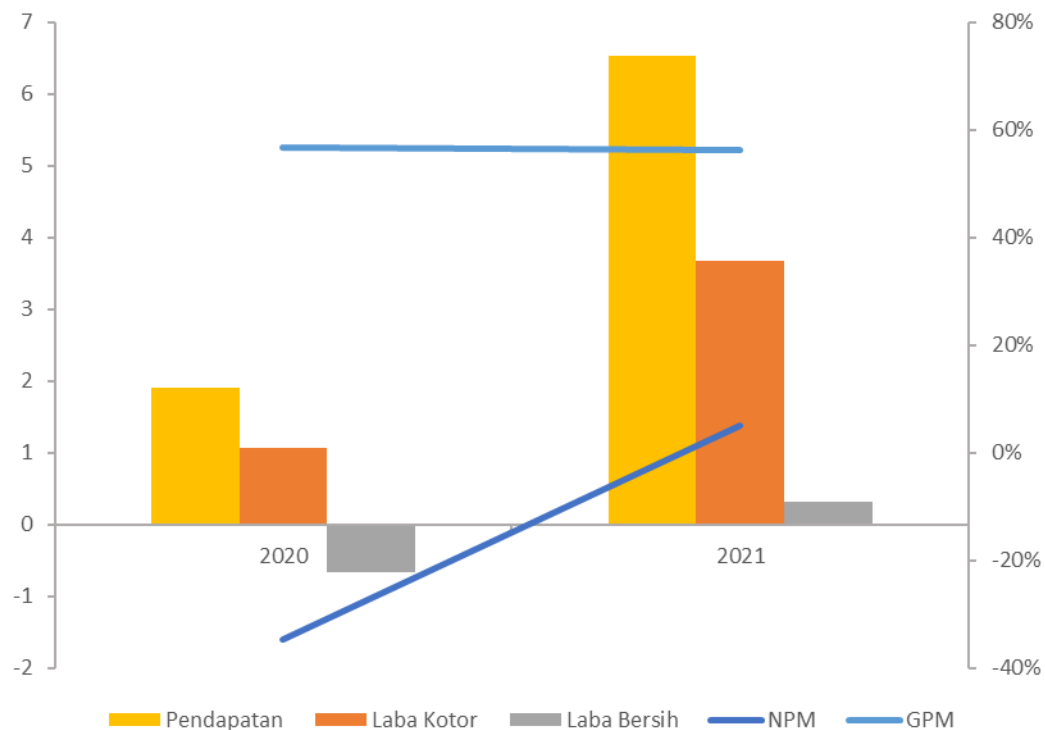
- Aset : 85,20%
- Liabilitas : -54,68%
- Ekuitas : 1324,32%
- DER (2022) : 0,28x

Perubahan 2021-9M2022:

- Aset : 19,61%
- Liabilitas : 57,70%
- Ekuitas : 8,88%
- DER (2021) : 0,41x
-

Kinerja Keuangan

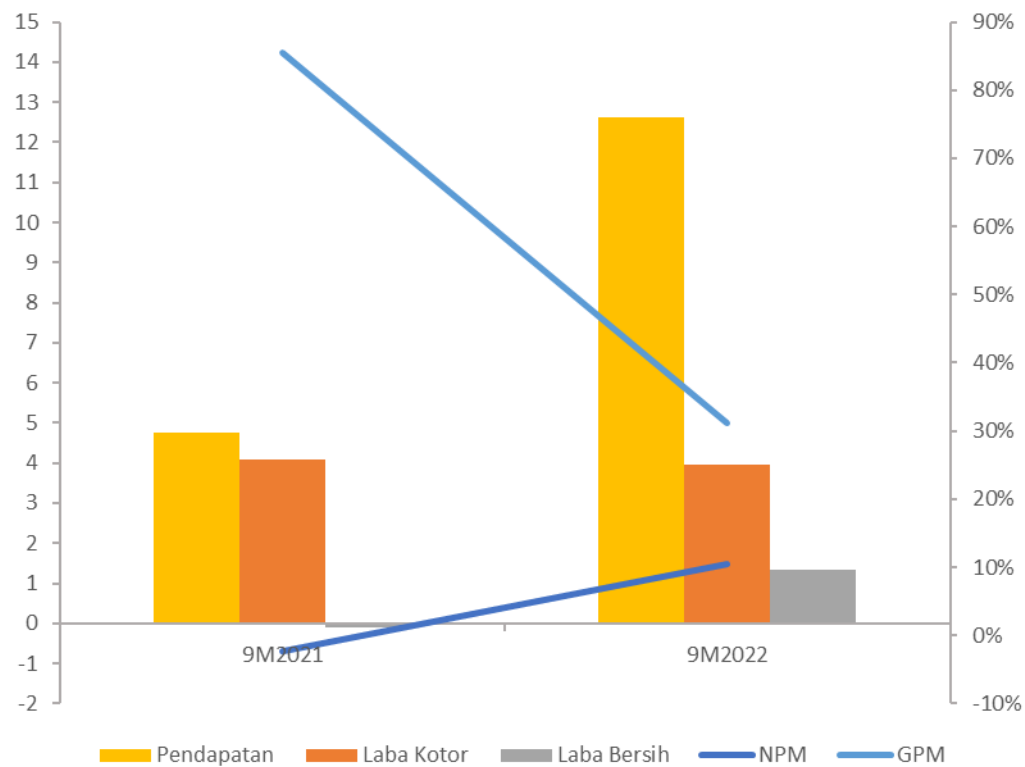
Dalam Miliaran Rupiah



- CAGR Pendapatan : 243,74%
- CAGR Laba Kotor : 241,67%
- CAGR Laba Bersih : 149,62%
- NPM 2021 : 5%
- GPM 2021 : 56%

Kinerja Keuangan

Dalam Miliaran Rupiah



- Perubahan Pendapatan : 164,92%
- Perubahan Laba Kotor : 241,67%
- Perubahan Laba Bersih : 149,62%
- NPM 9M2022 : 11%
- GPM 9M2022 : 31%

Risiko **Usaha**

- Keterlambatan atau tertundanya pembayaran oleh pelanggan
- Sumber daya manusia
- Persaingan usaha

Persaingan Usaha

No	Nama Kompetitor	Produk yang ditawarkan	Customer utama	Keunggulan kompetitif
1	Erakomp	<i>Hardware dan Software</i>	<i>Consumer</i>	E-Commerce
2	Mitra Integrasi	<i>Hardware dan Software</i>	Banking	Variasi
3	Berca	<i>Hardware dan Software</i>	Retail	Variasi
4	Mastersystem	<i>Hardware dan Software</i>	Banking	Networking
5	Multidata	<i>Hardware dan Software</i>	Retail	Networking

*)Keterangan : data diatas berasal dari website resmi pesaing yang diambil pada tanggal 11 Juli 2022 dan analisis Perseroan

Penawaran Umum Perdana

Harga	: Rp 70 – Rp 90
Target Dana	: Rp 30,24 M – Rp 38.88 M
% Saham	: 20,03%
Masa Penawaran Awal	: 14-17 November 2022
Masa Penawaran Umum	: 25-29 November 2022
Tanggal Pencatatan	: 1 Desember 2022

victoria  sekuritas
INDONESIA

Underwriter

Struktur Pemegang Saham

Keterangan	Nilai Nominal Rp10,- per saham					
	Sebelum Penawaran Umum Perdana Saham			Setelah Penawaran Umum Perdana Saham		
	Jumlah Saham	Jumlah Nominal (Rp)	%	Jumlah Saham	Jumlah Nominal (Rp)	%
Modal Dasar	4.600.000.000	46.000.000.000		4.600.000.000	46.000.000.000	
Modal Ditempatkan dan Disetor Penuh :						
1. Heddy Kandou	1.379.400.000	13.794.000.000	79,97	1.379.400.000	13.794.000.000	63,95
2. Agatha Nindya	288.000.000	2.880.000.000	16,70	288.000.000	2.880.000.000	13,35
3. Merry Kandou	57.600.000	576.000.000	3,33	57.600.000	576.000.000	2,67
4. Masyarakat	-	-	-	432.000.000	4.320.000.000	20,03
Jumlah Modal Ditempatkan dan Disetor Penuh	1.725.000.000	17.250.000.000	100,00	2.157.000.000	21.570.000.000	100,00
Jumlah Saham dalam Portepel	2.875.000.000	28.750.000.000		2.443.000.000	24.430.000.000	

Penggunaan Dana



IPO

- **52,66%**. Digunakan sebagai Modal Kerja Perseroan untuk mendukung pengembangan kegiatan usaha (seperti pembelian barang dagangan & persediaan barang).
- **32,09%**. Pembukaan sebanyak kurang lebih 19 *service point* serta sarana pendukungnya yang tersebar di Pulau Jawa, Sulawesi, dan Kalimantan.
- **15,25%**. Pembelian gudang penyimpanan (stok barang) serta sebagai ruang penunjang operasional.

PER & PBV **NINE**

Jumlah Saham	2,16 miliar
Harga	70
Market Cap	150,99 miliar
Laba	1,78 miliar
EPS	0,82
PER	84,95
Ekuitas	135,45 miliar
BVPS	62,80
PBV	1,11

Jumlah Saham	2,16 miliar
Harga	90
Market Cap	194,13 miliar
Laba	1,78 miliar
EPS	0,82
PER	109,23
Ekuitas	169,45 miliar
BVPS	78,56
PBV	1,15

TERIMA
KASIH

panensaham.com



monika.panensaham.com



@panensaham

