



Small Cap Vibes

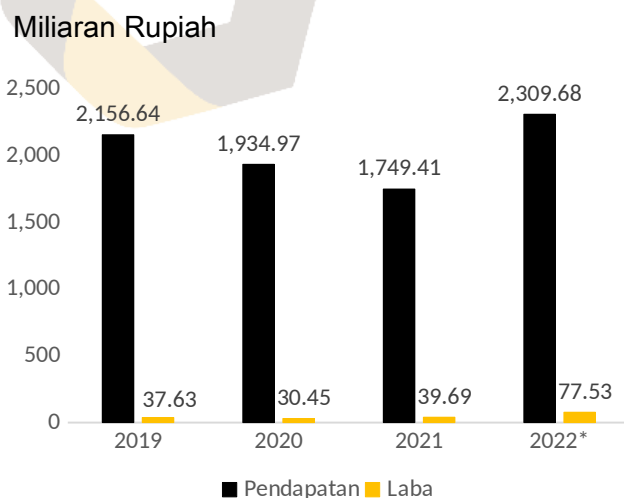
Informasi & Edukasi

Des 2022

GLVA "PT Galva Technologies Tbk" didirikan pada tahun 1991 dan merupakan mitra regional termuka untuk produk elektronik. GLVA memasok produk-produk computer, printer, displat, dan peralatan audio-video ke beragam portofolio klien korporat, dimana merupakan distributor dari beberapa merk seperti Sony, Lenovo, Philips, dll.

Market Cap	ROE	NPM	DER	PBV
0,97 T	25,53%	2,98%	2,22X	3,62X

- Pada kuartal 3 tahun 2022, GLVA mengalami peningkatan pendapatan dan laba yang disebabkan karena **penjualan pada segmen IT distribution naik sebesar 488,29%**. Hal ini dapat terjadi karena besarnya prospek unit bisnis *IT distribution* yang mengembangkan bisnis model *e-commerce sector* pemerintah. Terlebih lagi, adanya Kampanye Penggunaan Produk Dalam Negeri juga mendorong industry ini Program Tingkat Komponen Dalam Negeri (TKDN).
- Capex GLVA pada tahun 2023 diperkirakan akan sebesar **Rp 80 miliar (sekitar 80% lebih tinggi dari 2022)**, dimana **95% akan digunakan untuk membeli aset rental** untuk menghasilkan *recurring income* melalui bisnis model *managed services* untuk mempertahankan target pertumbuhan di tahun ini.

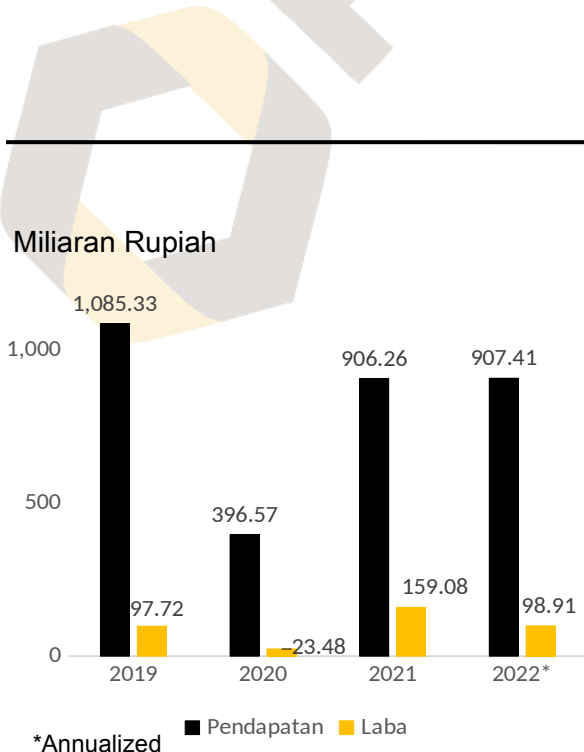


Pada kuartal 3 2022, pendapatan GLVA meningkat **+54,92% yoy** dan laba tahun berjalan naik **+150,59% yoy** dibandingkan dengan tahun sebelumnya pada kuartal yang sama.

IFSH "PT Ifishdeco Tbk" merupakan perusahaan penambangan nikel terintegrasi dan peleburan. IFSH memiliki anak perusahaan berupa PT Bintang Smelter Indonesia (BSI) yang melakukan pemrosesan transportasi, perdagangan dan penjualan Nickel Pig Iron (NPI) dan Ferronickel Alloy (FeNi).

Market Cap	ROE	NPM	DER	PBV
2,11 T	14,13%	10,90%	0,47X	3,02X

- Saat ini, **IFSH fokus pada peningkatan di mining**, dimana IFSH **memiliki rencana untuk melakukan ekspansi lahan pertambangan**.
- Nikel merupakan salah satu bahan yang digunakan untuk memproduksi kendaraan listrik. **Permintaan kendaraan listrik yang meningkat** dapat menyebabkan terjadinya peningkatan pada permintaan nikel. Hal ini dapat meningkatkan permintaan produk perseroan.



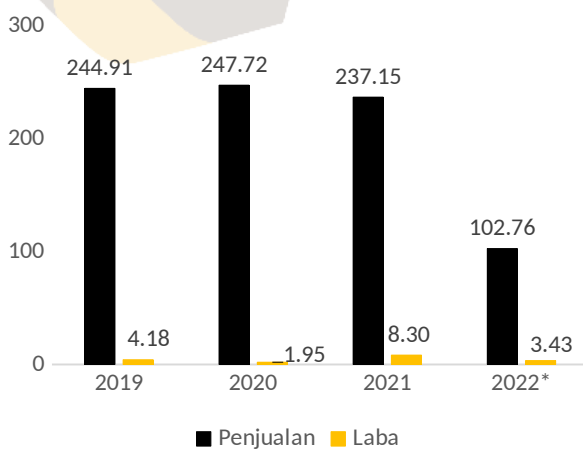
Pada kuartal 3 2022, pendapatan IFSH meningkat **+1,26% yoy** dan laba tahun berjalan meningkat **+107,85% yoy** dibandingkan dengan tahun sebelumnya pada kuartal yang sama.

PSAB "PT J Resources Asia Pasifik Tbk" merupakan perusahaan induk yang mengelola bisnis pertambangan emas serta logam mulia lainnya. PSAB beroperasi di wilayah Australia dan Asia Tenggara, salah satunya di Tambang Penjom (Malaysia).

Market Cap	ROE	NPM	DER	PBV
2,80 T	-1,12%	-3,51%	1,25X	0,57X

- Pada kuartal 3 tahun 2022, PSAB **mengalami penurunan pendapatan yang cukup besar, namun terjadinya peningkatan pada laba bersihnya**. Hal ini dapat terjadi karena adanya penurunan beban pokok dari PSAB sebesar -58,2% karena terjadi penghentian kegiatan pertambangan di Malaysia (Tambang Penjom) akibat peraturan MCO (Movement Control Order) untuk mencegah penyebaran Covid.
- **Kondisi Covid saat ini sudah mulai membaik** sehingga kegiatan pertambangan yang sebelumnya terhambat dapat dilakukan kembali. Hal ini dapat berefek baik untuk PSAB kedepannya.

Jutaan Dolar AS



Pada kuartal 3 2022, pendapatan PSAB menurun **-59,81% yoy** dan laba tahun meningkat dari -5,08 juta dolar AS pada tahun 2021 menjadi **2,58 juta dolar AS** di tahun 2022.

Pandangan di atas merupakan pandangan dari PanenSAHAM, bukan ajakan membeli dan menjual. Semua keputusan ada di tangan investor. Tujuan pandangan investasi ini bertujuan untuk memberikan edukasi dan bukanlah rekomendasi untuk melakukan pembelian maupun penjualan atau aktivitas lain yang memiliki hubungan dengan transaksi di pasar modal. Investasi saham memiliki resiko dan imbal hasil yang tinggi, para investor diwajibkan untuk mempelajari sebelum mengambil keputusan.



MONIKA

ASISTEN  PanenSAHAM



Panensaham



Panensaham



@panensaham



@panensaham



Komunitas
Panensaham