



IRSX

PT. Aviana Sinar Abadi
Tbk



Tentang IRSX

PT Aviana Sinar Abadi Tbk

IRSX didirikan pada **tahun 2013** dan memiliki kegiatan usaha **teknologi informasi dan komunikasi**.

IRSX merupakan software untuk melakukan pengaturan jual-beli dari produk-produk digital. IRSX melayani *business to business* (B2B) sebagai penyedia platform solusi untuk perusahaan yang berbisnis produk digital ataupun perusahaan yang berbisnis *online*. IRSX memiliki dua entitas anak berupa DNK dan ASA yang beroperasi di Tangerang Selatan dan Jakarta Pusat.

A decorative graphic in the top-left corner consisting of overlapping dark blue and yellow geometric shapes.

Fitur IRSX

A small yellow horizontal bar located below the title.

- **Pengaturan Produk** - dalam pengaturan produk ini, dapat dilakukang setting harga masukan dan keluaran, kode produk, serta deskripsi produk
- **Inventory Management** - dapat secara otomatis menampilkan inventory yang dimiliki oleh client terhadap masing-masing supplier produk digital
- **Monitoring Transaksi** - dapat melakukan pemantauan transaksi secara real time dan melakukan pengendalian atas transaksi yang gagal
- **Laporan keuangan** - dapat menampilkan dalam bentuk laporan keuangan atas transaksi yang terjadi, hingga laporan hutang-piutang jika telah terhubung dalam Modul Sales Force Management

PT Digital Nata Karya (DNK)



- Melaksanakan **distribusi produk digital** ke ritel maupun perusahaan
- **Memiliki distribusi produk digital sebanyak 89 titik retail** yang meliputi area Jabodetabek
- DNK **sudah melakukan kerjasama dengan 2 perusahaan** dalam melakukan kegiatan distribusi produk digital
- Produk digital yang didistribusi DNK berupa **Pulsa, Internet, Token Listrik, PPOB hingga Games**

PT Aviana Semesta Anugerah (ASA)



- Pengembangan usaha dengan **menawarkan jasa *advertising* (periklanan)** melalui media videotron
- ASA hadir dengan **memberikan solusi periklanan** pada beberapa titik strategis yang ada di kota Jakarta.
- ASA juga berkomitmen untuk mendukung program tata kota yang dijalankan pemerintah daerah dengan **menampilkan iklan-iklan yang telah dipilih dengan baik dari sisi konten maupun esktetika**

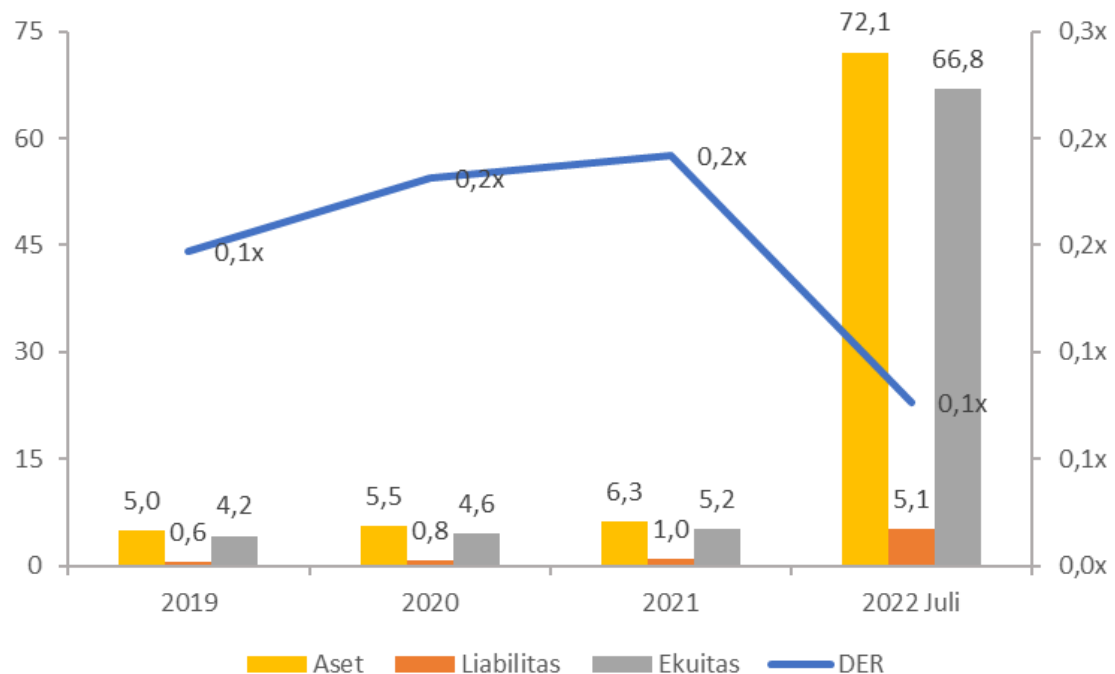
Prospek Usaha



- Memasuki era industri 4.0, baik dunia bisnis maupun perilaku **konsumen diseluruh dunia bergeser ke arah digital**. Potensi pasar terus meningkat dimana dari tahun ke tahun semakin banyak produk yang awalnya hanya berbentuk fisik menjadi produk digital.
- Usaha UMKM di Indonesia sangat besar (mencapai 64 juta) dan terus berkembang dari tahun ke tahun. **UMKM yang Go Online bertumbuh secara signifikan selama 2 tahun terakhir**, hingga 3,5x (saat ini mencapai 17,2 juta UMKM yang sudah Go Online)
- **Pandemi Covid-19** merupakan salah satu faktor pendukung terdorongnya kondisi seperti ini, yaitu **memaksa UMKM memanfaatkan layanan digital**.

Kinerja Keuangan

Dalam Miliaran Rupiah



CAGR 2019-2021:

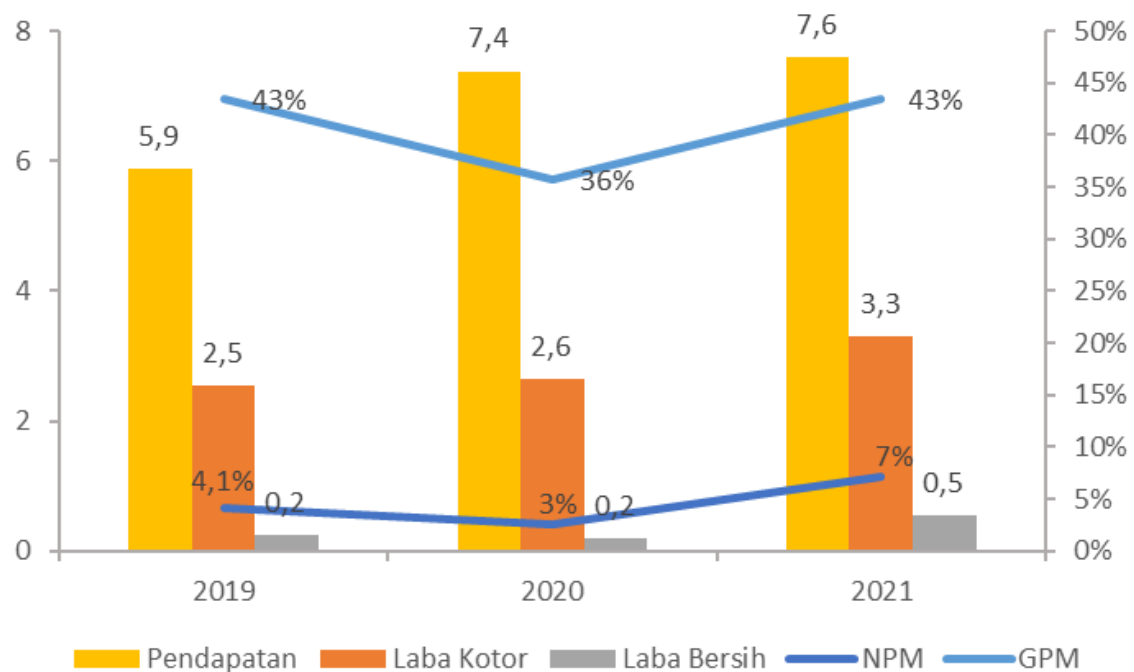
- Aset : 12,28%
- Liabilitas : 26,06%
- Ekuitas : 10,47%
- DER (2021) : 0,2x

Perubahan 2021-7M2022:

- Aset : 1049,27%
- Liabilitas : 414,65%
- Ekuitas : 1196,28%
- DER (2022) : 0,1x

Kinerja Keuangan

Dalam Miliaran Rupiah

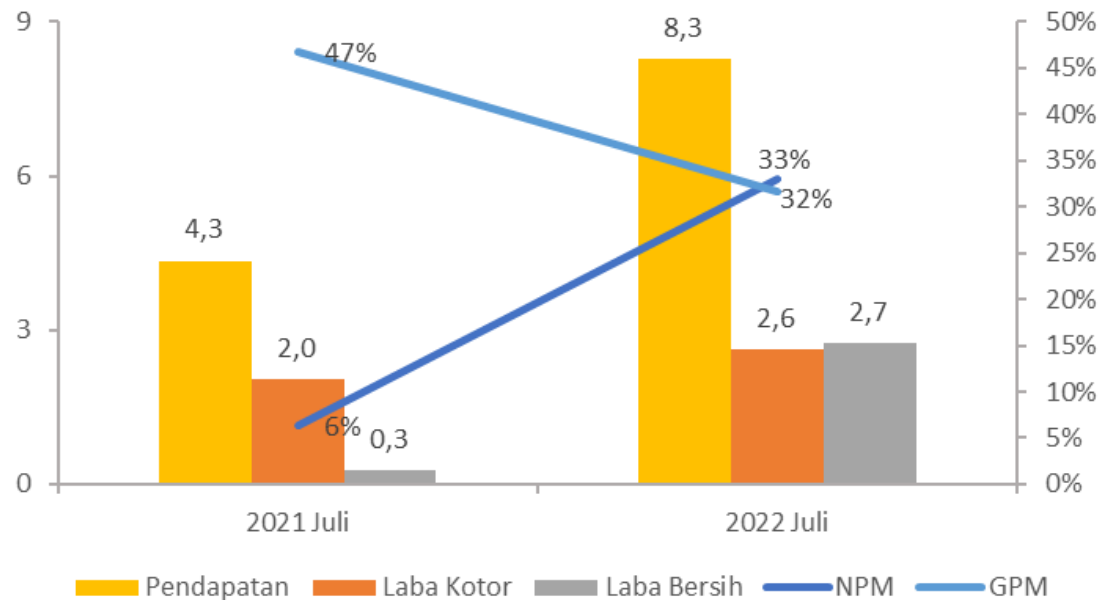


2019-2021:

- Perubahan Pendapatan : 13,78%
- Perubahan Laba Kotor : 13,93%
- Perubahan Laba Bersih : 48,93%
- NPM 2021 : 7%
- GPM 2021 : 43%

Kinerja Keuangan

Dalam Miliaran Rupiah



7M2021-7M2022:

- Perubahan Pendapatan : 90,22%
- Perubahan Laba Kotor : 28,86%
- Perubahan Laba Bersih : 879,93%
- NPM 7M2022 : 33%
- GPM 7M2022 : 32%

Risiko **Usaha**



- Perkembangan teknologi
- Pemutusan kerjasama dengan perusahaan-perusahaan di berbagai bidang
- Persaingan usaha

Persaingan Usaha **IRSX**

Nama Perusahaan	Nama Produk	Perbedaan Dengan Perseroan	Pangsa Pasar
Perseroan	IRSX	-	~ 45%
Individu	OTOMAX	Tidak memiliki solusi holistik, handling transaksi terbatas	~ 25%
Individu	ST 24	Tidak memiliki solusi holistik, handling transaksi terbatas dan fitur laporan keuangan serta team support 24/7	~ 15%
Individu	Roket Pulsa	Tidak memiliki solusi holistik, handling transaksi terbatas dan fitur laporan keuangan serta team support 24/7	~ 5%
Masing-masing corporate	Inhouse	Tidak untuk komersial, hanya bisa digunakan sendiri-sendiri	~ 10%

Penawaran Umum Perdana

Harga	: Rp 100 - Rp 101
Target Dana	: Rp 100 M - Rp 101 M
% Saham	: 20,00%
Masa Penawaran Awal	: 11-17 Januari 2023
Masa Penawaran Umum	: 27-31 Januari 2023
Tanggal Pencatatan	: 2 Februari 2023



Waran

Waran	: (5 : 7)
Excercise Price	: Rp 91
Akhir Perdagangan Waran	: 1 Agustus 2025
Pelaksanaan Waran	: 1 Aug 2023 - 1 Aug 2025

Struktur Pemegang Saham

Keterangan	Nilai Nominal Rp 15,- per lembar saham					
	Sebelum Penawaran Umum Perdana			Setelah Penawaran Umum Perdana		
	Jumlah Saham	Jumlah Nominal (Rp)	%	Jumlah Saham	Jumlah Nominal (Rp)	%
Modal Dasar	16.000.000.000	240.000.000.000		16.000.000.000	240.000.000.000	
Modal Ditempatkan dan Disetor Penuh						
PT Mitra Digital Investindo	1.080.000.000	16.200.000.000	27,00	1.080.000.000	16.200.000.000	21,60
PT Harapan Ruang Investindo	960.000.000	14.400.000.000	24,00	960.000.000	14.400.000.000	19,20
PT Buana Megah Wicaksana	760.000.000	11.400.000.000	19,00	760.000.000	11.400.000.000	15,20
PT Investasi Gemilang Maju	600.000.000	9.000.000.000	15,00	600.000.000	9.000.000.000	12,00
PT Investindo Buana Ultima	600.000.000	9.000.000.000	15,00	600.000.000	9.000.000.000	12,00
Masyarakat	-	-	-	1.000.000.000	15.000.000.000	20,00
Jumlah Modal Ditempatkan dan Disetor Penuh	4.000.000.000	60.000.000.000	100,00	5.000.000.000	75.000.000.000	100,00
Saham Dalam Portepel	12.000.000.000	180.000.000.000		11.000.000.000	165.000.000.000	

Penggunaan Dana

IPO

- **51,02%**. Untuk entitas anak (DNK), sebagai modal kerja (Opex) berupa pembelian produk-produk digital dan produk PPOB, serta digunakan DNK untuk belanja modal berupa pengembangan Platform dan module DNK, pengembangan dan penguatan infrastruktur IT, dll.
- **27,55%**. Digunakan oleh entitas anak (ASA) sebagai modal kerja, biaya penunjang iklan, serta untuk belanja modal.
- **21,43%** Modal kerja Perseroan berupa membiayai kebutuhan operasional pada Perseroan seperti biaya tenaga kerja dibidang IT, serta untuk belanja modal berupa pengembangan riset IRSX, renovasi kantor, infrastruktur IRSX.

Waran

- **100%**. Modal kerja. biaya operasioanl pada Perseroan.

PER & PBV **IRSX**

Jumlah Saham	5 miliar
Harga	100
Kapitalisasi Pasar	500 miliar
Laba	4,7 miliar
EPS	0,9
PER	106,7
Ekuitas sesudah IPO	166,8 miliar
BVPS	33,4
PBV	3,0

Jumlah Saham	5 milliar
Harga	101
Kapitalisasi Pasar	505
Laba	4,7 milliar
EPS	0,9
PER	107,7
Ekuitas sesudah IPO	167,8 milliar
BVPS	33,6
PBV	3,0

TERIMA
KASIH

panensaham.com



monika.panensaham.com



@panensaham

