



HALO

PT. Haloni Jane Tbk



Tentang HALO

PT Haloni Jane Tbk

HALO didirikan pada **tahun 2001** dan memiliki kegiatan usaha di **produksi alat-alat Kesehatan.**

HALO berdomisili di Tangerang dan merupakan produsen sarung tangan karet dari bahan baku lateks (karet alami). HALO memproduksi sarung tangan dengan merek dagang Shamrock Gloves dan Myguard Gloves. Saat ini, HALO tidak memiliki hak atas merek-merek dari produk yang dijual dan memiliki ketergantungan terhadap Shamrock Group terkait dengan merek-merek tersebut.

A decorative graphic in the top-left corner consisting of overlapping dark blue and yellow geometric shapes.

Tentang HALO

A small yellow horizontal bar located below the title.

- HALO mendapatkan dukungan dari **PT Meliana Indonesia** yang memiliki kebun dengan fasilitas pengolahan centrifuge lateks berlokasi di Kabupaten Banyuwasin, dengan luas area tanaman 3.088 hektar. Saat ini, seluruh hasil produksi diolah menjadi bahan baku bagi HALO.
- PT Meliana Indonesia juga melakukan pengolahan lateks dari kebun masyarakat (kerjasama dengan Kementerian Lingkungan Hidup dan Kehutanan RI). Sepanjang tahun 2021, PT Meliana Indonesia menghasilkan sebanyak 7 juta ton lateks kebun (2,2 juta lateks centrifuge).
- HALO telah melakukan distribusi dan pemasaran untuk seluruh wilayah di Indonesia serta di luar negeri mencakup Amerika & Amerika Latin (Guatemala), Eropa Timur dan Uni Eropa, Timur Tengah – Dubai, Asia – Jepang, Korea Selatan, Singapore, HongKong, dan Mongolia.

Produk HALO



SHAMROCK SUPREME
Latex Examination Gloves Powder Free



SHAMROCK SUPREME
Examination Gloves Lightly Powder



SHAMROCK PREMIUM Latex Examination Gloves Powder Free



MYGUARD Latex Examination Gloves Pre Powdered - Lightly Powdered



MYGUARD Latex Examination Gloves Powder Free Easy Donning and Micro Textured Grip



MY GUARD Latex Sterile Surgical Gloves Pre Powdered



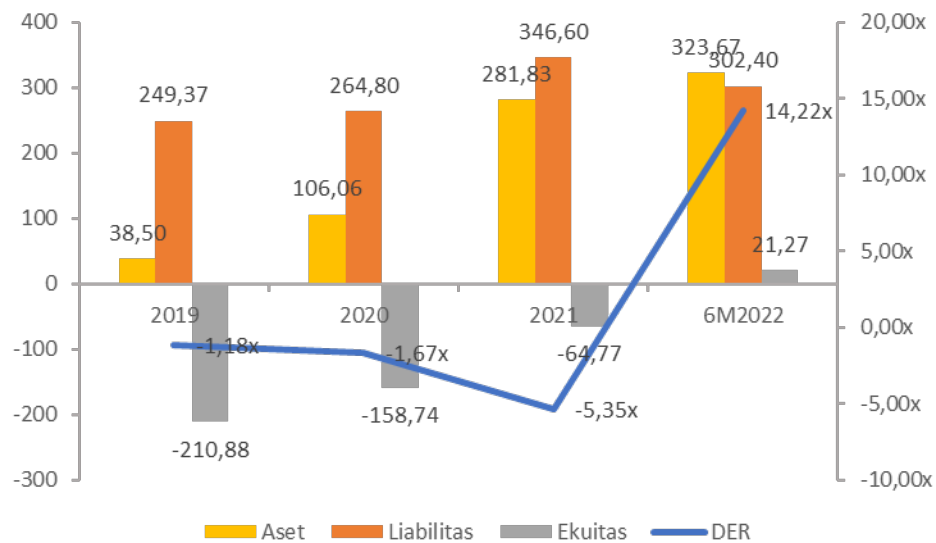
MY GUARD - Latex Sterile Surgical Gloves Powder Free

Prospek Usaha

- Kejadian **covid-19 meningkatkan kesadaran akan pentingnya layanan Kesehatan yang kompeten** dan dapat diakses di seluruh Indonesia. Akses perusahaan ke Asia Pasifik dengan negara-negara terdapat di seluruh dunia memosisikannya kuat untuk pertumbuhan di masa depan.
- **Sarung tangan lateks adalah produk berkelanjutan**, sepenuhnya dapat terurai dan diproduksi dari sumber daya terbarukan, lateks alami tersedia secara luas di seluruh Indonesia melalui jutaan petani kecil di samping perkebunan karet yang sudah mapan.
- Berdasarkan data yang dipublikasikan *Global Market Insights, Medical Gloves Market* diperkirakan mengalami **tingkat pertumbuhan tahunan lebih dari 18.2% dari 2022 hingga 2030.**
- Berdasarkan penggunaan, **segmen sarung tangan sekali pakai memegang pangsa pasar yang dominan pada tahun 2021** dan **tingkat pertumbuhan tahunan** diperkirakan mencapai **18,7%** selama periode **2022-2030.**

Kinerja Keuangan

Dalam Miliaran Rupiah



CAGR 2019-2021:

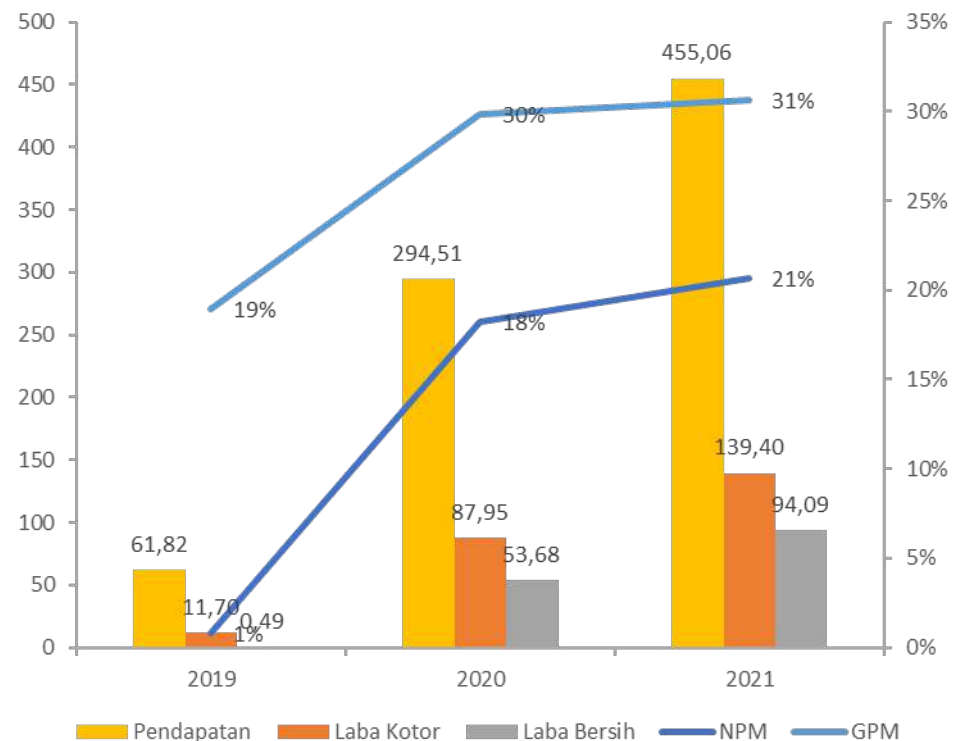
- Aset : 170,57%
- Liabilitas : 17,89%
- Ekuitas : -
- DER (2021) : -5,35x

Perubahan 2021-6M2022:

- Aset : 14,85%
- Liabilitas : -12,75%
- Ekuitas : 132,84%
- DER (2022) : 14,22x

Kinerja Keuangan

Dalam Miliaran Rupiah

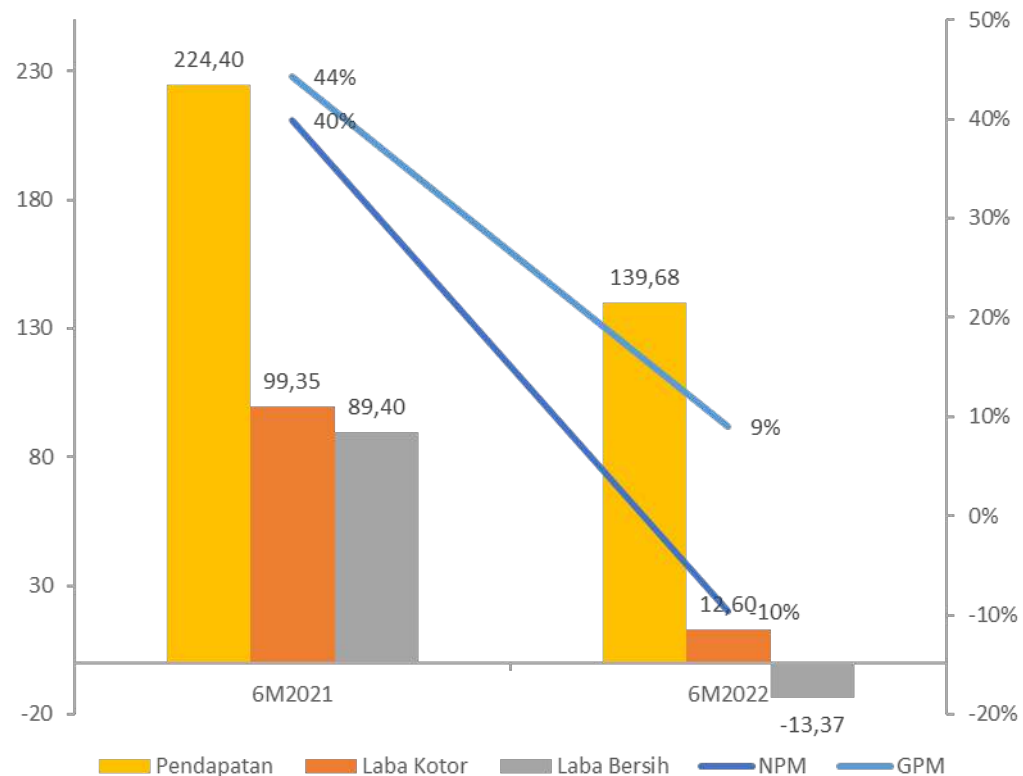


2019-2021:

- Perubahan Pendapatan : 171,32%
- Perubahan Laba Kotor : 245,25%
- Perubahan Laba Bersih : 1280,11%
- NPM 2021 : 21%
- GPM 2021 : 31%

Kinerja Keuangan

Dalam Miliaran Rupiah



6M2021-6M2022:

- Perubahan Pendapatan : -37,75%
- Perubahan Laba Kotor : -87,32%
- Perubahan Laba Bersih : -114,96%
- NPM 6M2022 : -10%
- GPM 6M2022 : 9%

Risiko **Usaha**



- Ketersediaan pasokan bahan baku lateks
- Transportasi dan distribusi produk
- Persaingan usaha

Persaingan Usaha **HALO**

Dalam Negeri

- PT Universal Gloves
- PT Arista Latindo

Luar Negeri

- Glove Corporation Berhad (Malaysia)
- Supermax Corporation Berhad (Malaysia)
- Hartalega Holdings Berhad (Malaysia)
- Kossan Rubber Industrial Berhad (Malaysia)
- Ansell Limited (Australia)
- Cardinal Health Inc (Amerika)

Penawaran Umum Perdana

Harga	: Rp 100 - Rp 150
Target Dana	: Rp 120 M - Rp 180 M
% Saham	: 20,98%
Masa Penawaran Awal	: 17-24 Januari 2023
Masa Penawaran Umum	: 31 Januari – 3 Februari 2023
Tanggal Pencatatan	: 7 Februari 2023



PT. DANATAMA MAKMUR SEKURITAS
MEMBER OF INDONESIA STOCK EXCHANGE



Underwriter

Waran

Waran	: (1:1)
Excercise Price	: Rp 100 – Rp 150
Akhir Perdagangan Waran	: 3 Februari 2026
Pelaksanaan Waran	: 8 Aug 2023 - 6 Feb 2026

Struktur Pemegang Saham

Keterangan	Nilai Nominal Rp10,00 setiap saham					
	Sebelum Penawaran Umum Perdana Saham			Sesudah Penawaran Umum Perdana Saham		
	Jumlah Saham	Jumlah Nominal (Rp)	(%)	Jumlah Saham	Jumlah Nominal (Rp)	(%)
Modal Dasar	18.080.000.000	180.800.000.000		18.080.000.000	180.800.000.000	
Modal Ditempatkan dan Disetor Penuh:						
1. Hansen	4.519.500.000	45.195.000.000	99.99%	4.519.500.000	45.195.000.000	79.71%
2. Imelda Lin	500.000	5.000.000	0.01%	500.000	5.000.000	0.01%
3. Masyarakat				1.200.000.000	12.000.000.000	20.98%
Jumlah Modal Ditempatkan dan Disetor Penuh	4.520.000.000	45.200.000.000	100,00%	5.720.000.000	57.200.000.000	100,00%
Jumlah Saham dalam Portepel	13.560.000.000	135.600.000.000		12.360.000.000	123.600.000.000	

Penggunaan Dana

IPO

- **100%**. Modal kerja. Pembelian bahan baku seperti lateks (karet alami), filter, antioksidan dan bahan penunjang produksi lainnya, *inner box*, *master box*, *paper pouch*, dan batu bara. Serta untuk pembayaran gaji karyawan kantor, pembelian bahan bakar / energi, pemeliharaan mesin (mesin pabrik), perbaikan dan pembelian *spare part* (suku cadang) mesin di pabrik, pemeliharaan dan perbaikan kendaraan operasional pabrik, biaya transportasi dan pengiriman, dll.

Waran

- **100%**. Modal kerja. Pembelian bahan baku dan penunjang produksi, gaji karyawan pabrik dan kantor, pembelian bahan bakar/energi pemeliharaan, perbaikan dan pembelian spare part mesin pabrik, pemeliharaan dan perbaikan kendaraan operasional pabrik, biaya-biaya transportasi dan pengiriman, dll.

PER & PBV HALO

Jumlah Saham	5,72 miliar
Harga	100
Market Cap	572,00 miliar
Laba	-26,74 miliar
EPS	-4,68
PER	-21,39
Ekuitas	141,27 miliar
BVPS	24,70
PBV	4,05

Jumlah Saham	5,72 miliar
Harga	150
Market Cap	858,00 miliar
Laba	-26,74 miliar
EPS	-4,68
PER	-32,08
Ekuitas	201,27 miliar
BVPS	35,19
PBV	4,26

TERIMA
KASIH

panensaham.com



monika.panensaham.com



@panensaham

