



RAAM

PT. Tripar Multivision
Plus Tbk



Tentang RAAM

PT Tripar Multivision Plus Tbk

RAAM didirikan pada tahun 1990 dan memiliki kegiatan usaha di bidang produksi dan distribusi film.

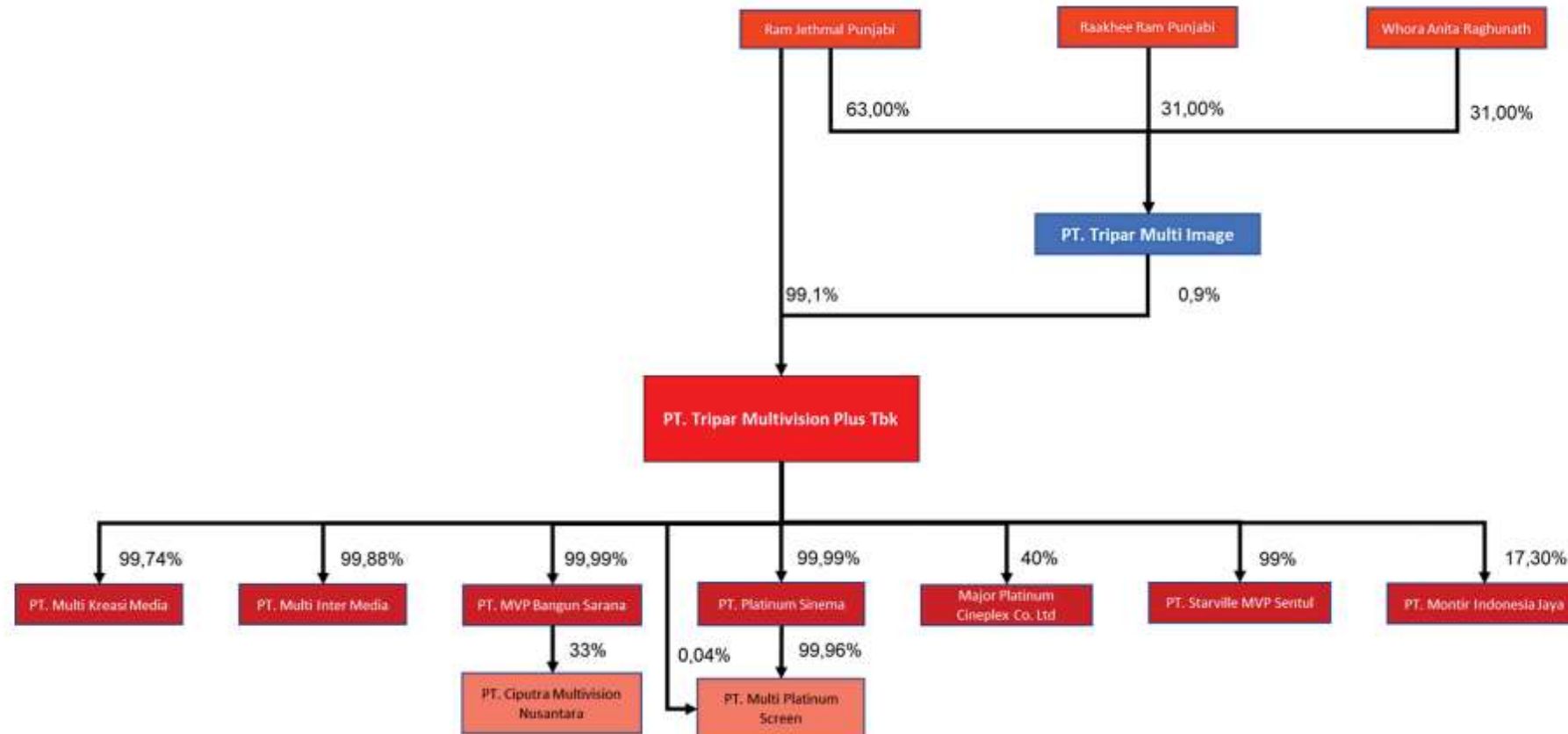
Hingga saat ini, RAAM telah menghasilkan jumlah film dengan durasi jam sebanyak 15.000 jam. Beberapa film hasil produksi:

2022	2021	2020	2019
Judul Film	Judul Film	Judul Film	Judul Film
Kuntilanak 3	-	Mangkujiwo	Laundry Show
Baby Blues	-	Tersanjung the movie	Roy Kiyoshi (The Untold Story)
48 Jam	-	Geez and Ann the movie	Kuntilanak 2
Mertua vs menantu	-	100% Halal	Lorong 12
-	-	-	Si Manis Jembatan Ancol
-	-	-	-

Entitas Anak RAAM

- PT Multi Inter Media
- PT Multi Kreasi Media
- PT MVP Bangun Sarana
- **PT Platinum Sinema**
- PT Starville MVP Sentul
- PT Montir Indonesia Jaya
- PT Multi Platinum Screen (99,96% oleh Platinum Sinema)
- PT Ciputra Multivision Nusantara (33,33% oleh MVP Bangun Sarana)
- Major Platinum Cineplex (Lao) Co. Ltd (40% kepemilikan)

Struktur Kepemilikan RAAM



Penjualan RAAM

Dalam rupiah

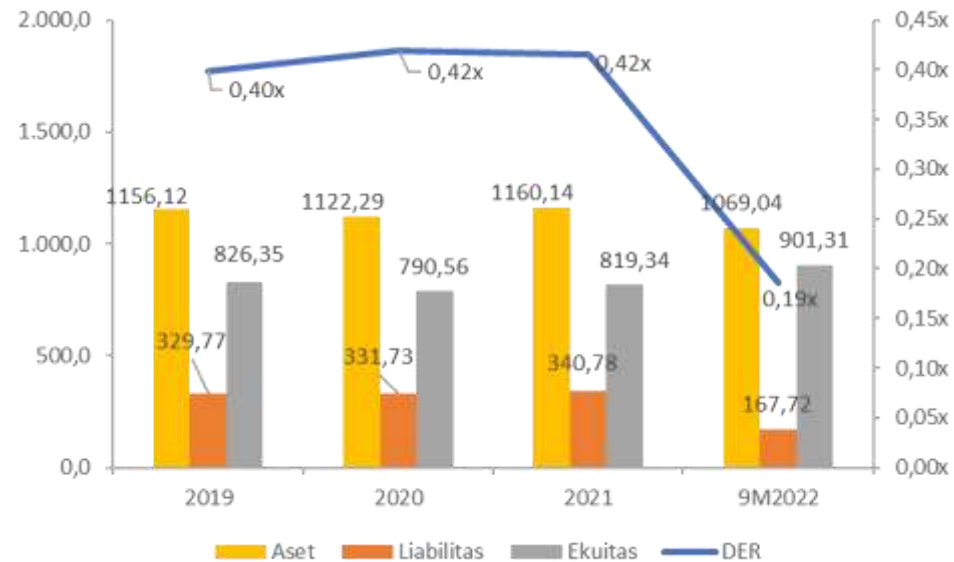
Description	30 September		31 Desember		
	2022	2021*	2021	2020	2019
Perseroan					
Sinetron	125.083.473.666	69.206.900.145	161.779.536.620	99.552.081.737	134.934.134.719
Film	48.490.255.660	26.260.406.788	22.493.144.140	37.188.131.301	46.796.344.816
Digital	31.298.243.299	3.854.630.128	11.528.171.002	17.197.915.765	81.250.645.552
Platinum Sinema					
Tiket	19.442.008.261	8.613.754.237	9.652.431.390	6.488.175.662	8.008.699.921
Makanan dan Minuman	2.632.123.766	1.764.582.679	3.911.108.812	3.549.054.121	24.361.085.406
Total	226.946.104.652	109.700.273.977	209.364.391.964	163.975.358.586	295.350.910.414

Bioskop RAAM



Kinerja Keuangan

Dalam Miliar Rupiah



Perubahan 2019-2021:

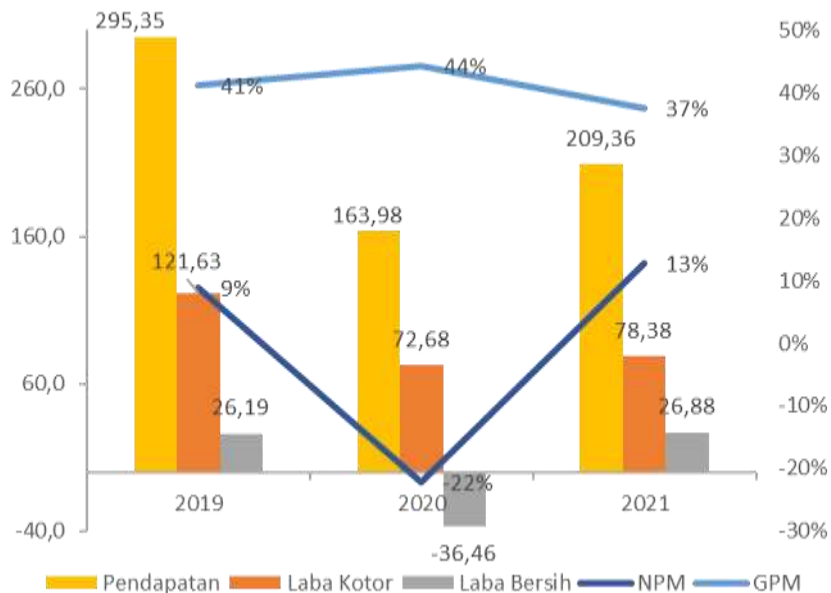
- Aset : 0,17%
- Liabilitas : 1,65%
- Ekuitas : -0,42%
- DER (2021) : 0,42x

Perubahan 2021-9M2022:

- Aset : -7,85%
- Liabilitas : -50,78%
- Ekuitas : 10,01%
- DER (2022) : 0,19x

Kinerja Keuangan

Dalam Miliaran Rupiah

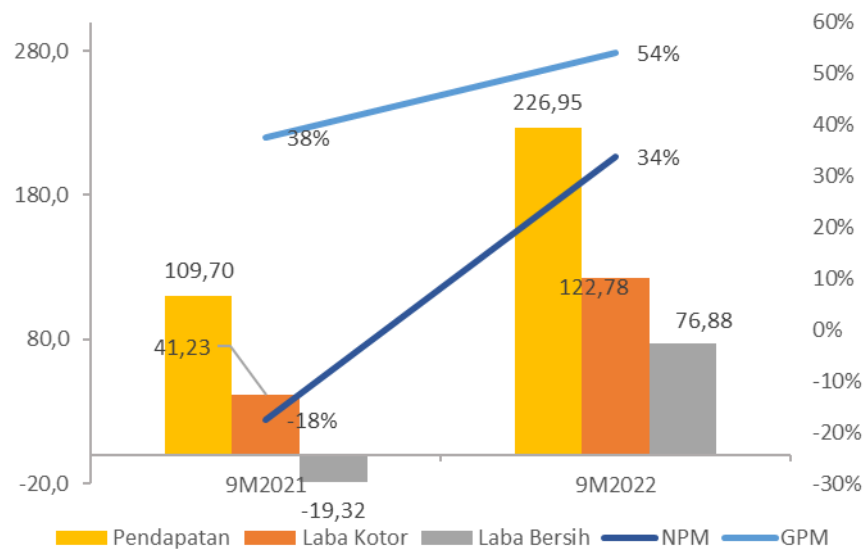


CAGR 2019-2021:

- Pendapatan : -15,80%
- Laba Kotor : -19,72%
- Laba Bersih : 1,30%
- NPM 2021 : 13%
- GPM 2021 : 37%

Kinerja Keuangan

Dalam Miliaran Rupiah



9M2021-9M2022:

- Perubahan Pendapatan : 106,88%
- Perubahan Laba Kotor : 197,76%
- Perubahan Laba Bersih : 497,90%
- NPM 2022 : 34%
- GPM 2022 : 54%

Risiko Usaha

- Jumlah penonton
- Persaingan film
- Persaingan usaha (Rapi films, Starvision, Falcon, MD Pictures - FILM, Soraya Intercine, dan Visinema).

Penawaran Umum Perdana

Harga	: Rp 234
Target Dana	: Rp 217,4 M
% Saham	: 15,00%
Masa Penawaran Awal	: 11-18 Apr 2023
Masa Penawaran Umum	: 2-4 Mei 2023
Tanggal Pencatatan	: 8 Mei 2023

Sucor Sekuritas 

UOB KayHian



Underwriter

Struktur Pemegang Saham

Keterangan	Nilai Nominal Rp60,- per Saham					
	Sebelum Penawaran Umum Perdana Saham			Setelah Penawaran Umum Perdana Saham		
	Jumlah Saham	Jumlah Nilai Nominal	(%)	Jumlah Saham	Jumlah Nilai Nominal	(%)
Modal Dasar	20.000.000.000	1.200.000.000.000		20.000.000.000	1.200.000.000.000	
Modal Ditempatkan dan Disetor Penuh						
Mr. Ram Jethmal Punjabi	5.215.000.000	312.900.000.000	99,05%	5.215.000.000	312.900.000.000	84,19%
PT Tripar Multi Image	50.000.000	3.000.000.000	0,95%	50.000.000	3.000.000.000	0,81%
Masyarakat	-	-	-	929.200.000	55.752.000.000	15,00%
Jumlah Modal Ditempatkan dan Disetor Penuh	5.265.000.000	315.900.000.000	100,00%	6.194.200.000	371.652.000.000	100,00%
Saham dalam Portepel	14.735.000.000	884.100.000.000		13.805.800.000	828.348.000.000	

Penggunaan Dana



IPO

- **81,60%**. Modal kerja, meliputi pembiayaan kegiatan produksi film/web series/sinetron dan kegiatan pemasarannya.
- **18,40%**. Setoran modal untuk PT Platinum Sinema (porsi kepemilikan saham 99,9%) dengan tujuan penggunaan membangun dan mengoperasikan 1 teater baru di kebumen.

PER & PBV RAAM

Jumlah Saham	6,2 miliar
Harga	234
Kapitalisasi Pasar	1449,396 miliar
Laba	0,5 miliar
EPS	0,1
PER	2745,1
Ekuitas sesudah IPO	1135,1 miliar
BVPS	183,3
PBV	1,3

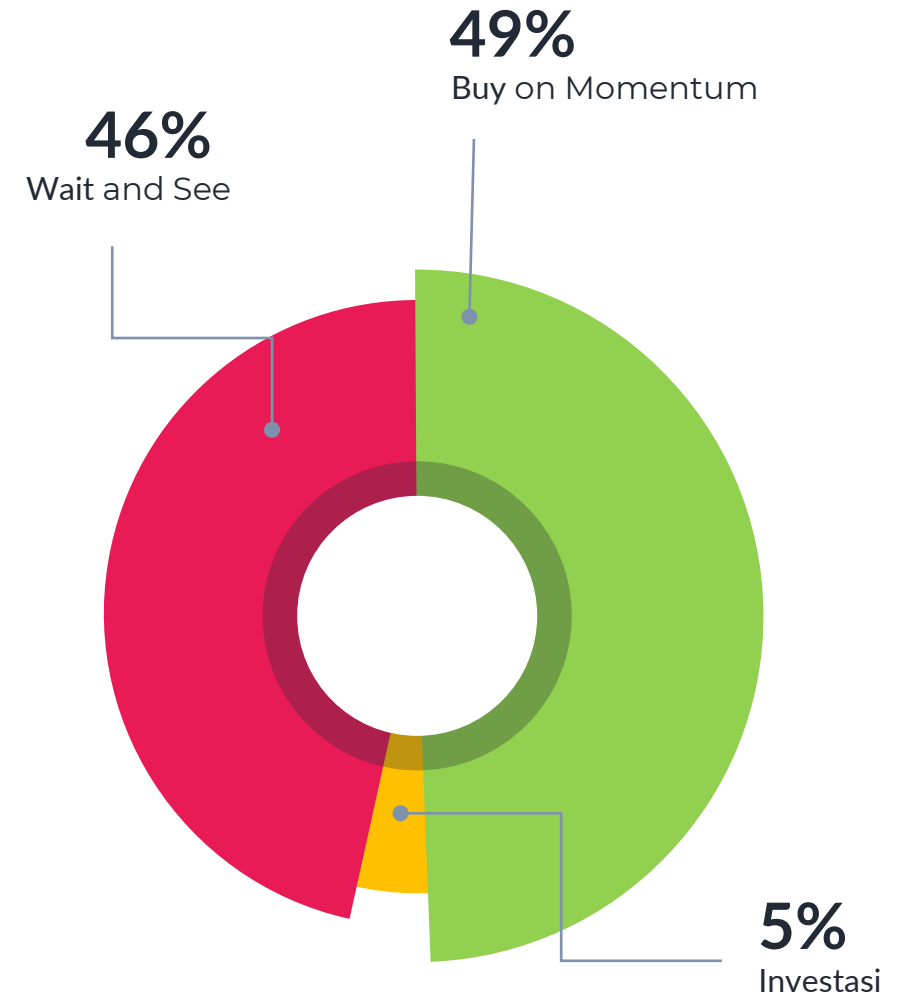
Perbandingan RAAM

	Market Cap (T)	Sales (M)*	Laba (M)*	Market Cap/ Laba	ROE*	ROA*	PER*	PBV	DER
RAAM	1,45	136,92	0,53	2,74	0,06%	0,05%	2745,1X	1,3x	0,21x
FILM	16,74	244,64	11,56	1,45	0,76%	0,72%	1437,23x	10,78x	0,04x

*Annualized

RAAM...

- (+) Pemulihan ekonomi yang terdorong oleh kondisi pandemi yang semakin stabil.
- (+) Arus kas operasional RAAM bernilai positif sejak tahun 2021.
- (+) Nilai PBV RAAM lebih kecil dibandingkan FILM.
- (-) Selain persaingan perusahaan, RAAM juga memiliki persaingan berupa judul film yang ditayangkan serta platform menonton lainnya seperti Netflix, Viu, dll yang lebih mudah digunakan oleh masyarakat karena dapat digunakan di dalam rumah.
- (-) Memiliki nilai ROE dan ROA lebih kecil dari FILM.
- (-) PER RAAM bernilai lebih besar dari FILM.



Disclaimer

Pandangan di atas merupakan pandangan dari PanenSAHAM, dan kami tidak bertanggung jawab atas keuntungan atau kerugian yang diterima oleh investor dalam bertransaksi. Semua keputusan ada di tangan investor. Tujuan pandangan investasi ini bertujuan untuk memberikan edukasi dan bukanlah rekomendasi untuk melakukan pembelian maupun penjualan atau aktivitas lain yang memiliki hubungan dengan transaksi di pasar modal. Investasi saham memiliki resiko dan imbal hasil yang tinggi, para investor diwajibkan untuk mempelajari sebelum mengambil keputusan.

TERIMA
KASIH

panensaham.com



monika.panensaham.com



@panensaham

